
Jelentés az
országos
emberi
mérgezési
esetekről

2013

Egészségügyi Toxikológiai Tájékoztató Szolgálat

Budapest

2014

Bevezetés	1
Az Egészségügyi Toxikológiai Tájékoztató Szolgálat működése és feladatai	1
<i>Terméknyilvántartás és információszolgáltatás</i>	1
<i>Mérgezési esetek gyűjtése, feldolgozása</i>	1
Eredmények és következtetések	2
A mérgezések anyagcsoportok szerinti megoszlása	2
A halálos kimenetelű mérgezési esetek anyagcsoportok szerinti megoszlása	3
A mérgezések indíték szerinti eloszlása	4
A mérgezések korcsoportonkénti megoszlása	6
Megyék közötti különbségek az összes mérgezésre vonatkozóan	7
Megyék közötti különbségek a szuicid mérgezések tekintetében	9
Gyógyszermérgezések	11
Ipari és háztartási szerekkel történt mérgezések	13
Növényvédőszer-mérgezések	15
Kábítószer fogyasztásból adódó mérgezések	15
Alkoholmérgezés	17
Növényi és gombamérgezések, valamint biocidokkal történt mérgezések	17
Összefoglalás	19
Függelék	21

Az Egészségügyi Toxikológiai Tájékoztató Szolgálat működése és feladatai

Az Országos Kémiai Biztonsági Intézet Egészségügyi Toxikológiai Tájékoztató Szolgálata (ETTSZ), tevékenységét a kémiai biztonságról szóló 2000. évi XXV. törvény és a 44/2000. (XII.27.) EüM rendelet előírásai alapján végzi. Ezen jogszabályok hatálya az ember és a környezet károsítására képes veszélyes anyagokra és veszélyes keverékekre, illetve az azokkal folytatott tevékenységekre terjed ki. Az ETTSZ fő feladatai: 1.) a Magyarországon fogalomban lévő veszélyes anyagok és keverékek nyilvántartása, 2.) az azokról adott tájékoztatás és 3.) az ország területén előforduló humán mérgezési esetek gyűjtése és feldolgozása.

Terméknnyilvántartás és információszolgáltatás

Az ETTSZ az Országos Kémiai Biztonsági Intézethez tett bejelentés alapján nyilvántartja a Magyarországon forgalomban lévő veszélyes anyagokat és keverékeket, valamint gyűjti, feldolgozza és rendszerezi a felsoroltakkal kapcsolatos toxikológiai, közegészségügyi és klinikai adatokat.

A nyilvántartásban szereplő veszélyes anyagokról és keverékekről, a rendelkezésre álló toxikológiai adatbázisok felhasználásával az ETTSZ 24 órás telefonos ügyelet formájában információt ad az egészség védelme, valamint a környezetvédelem érdekében:

- mérgezetek orvosi elsősegélynyújtását és egészségügyi ellátását végzők részére a betegellátáshoz szükséges mértékben,
- népegészségügyi szakigazgatási szervek és kistérségi intézetek részére,
- munkabiztonsági és munkaügyi felügyelet részére, munkabalesetek megelőzéséhez,
- fegyveres erők, rendvédelmi szervek, nemzetbiztonsági szolgálatok részére, kémiai katasztrófa helyzetek megelőzési és felkészülési terveinek elkészítéséhez, valamint a balesetek következményeinek elhárításához,
- a bíróság, az ügyészség, a rendőrség és igazságügyi szakértők részére,
- környezet- és természetvédelmi, illetve vízügyi felügyelet részére,
- növényvédelmi, illetve állategészségügyi hatóságok részére,
- a lakosság részére, mérgezések megelőzése céljából, a laikus elsősegélynyújtáshoz szükséges mértékben
- gazdálkodó szervezetek, illetve érdekképviselői szerveik, továbbá bármely kérelmező részére toxikológiai kérdésekben.

Mérgezési esetek gyűjtése, feldolgozása

A fent említett 44/2000. (XII.27.) EüM rendelet kimondja, hogy az ország területén előforduló bármilyen eredetű vegyi anyag okozta emberi mérgezési esetet – ideértve az orvosi ellátás nélkül halált eredményező heveny mérgezési eseteket is – jelenteni kell az ETTSZ-nek a rendelet 12. számú mellékletével (lásd: Függelék 1. ábra) azonos adattartalommal. A mérgezést az esetet lezáró orvos, illetőleg egészségügyi intézmény a mérgezett intézetből történő elbocsátását vagy esetleges elhalálását követő egy héten belül köteles jelenteni. 2012-ben a bejelentésre vonatkozóan jogszabály módosítás történt, 2012. április 15-től a bejelentést csak elektronikusan, az OTH

Szakrendszeri Információs Rendszer (OSZIR) felületén keresztül lehet megtenni. A mérgezési esetek nyilvántartása és feldolgozása is itt történik, az OSZIR Kémiai Biztonsági Szakrendszere biztosítja ehhez a feltételeket.

Az elektronikus bejelentés a Hatóság részére könnyen nyomon követhetővé és ellenőrizhetővé teszi a jogszabályok betartását, valamint kötelező mezők kijelölésével megakadályozza az adathiányos, s ezáltal statisztikai szempontból értékelhetetlen bejelentések fogadását.

Az adatgyűjtés az Országos Statisztikai Adatgyűjtési Program 1570-es nyilvántartási számú és „Jelentés az emberi mérgezési esetekről” elnevezésű adatfelvételének előírásai alapján történik.

A mérgezési esetekről az ETTSZ minden évben összesítő jelentést készít, melyet az egészségügyért felelős minisztériumnak, az Országos Tisztifőorvosi Hivatalnak és a Központi Statisztikai Hivatalnak küld meg.

A mérgezési esetek nemek és korcsoportok (12 csoport) szerint kerülnek feldolgozásra. Ezen túlmenően, olyan értékelési szempontok finomítják a statisztikát, mint a mérgezett lakhelye szerinti megye (19 megye és Budapest), a mérgezést előidéző anyag kategóriája (gyógyszer, ipari és háztartási szer, növényvédő szer, kábítószer, egyéb anyag), a mérgezés módja (véletlen, öngyilkos, abúzus, egyéb) és kimenetele (halálos, nem halálos). A feldolgozás a nem, kor, megye, mód és kimenetel tekintetében automatikus, tehát a mérgezési esetet bejelentő egészségügyi dolgozó által kerül kiválasztásra. A mérgezést okozó anyag kategorizálását az ETTSZ végzi.

EREDMÉNYEK ÉS KÖVETKEZTETÉSEK

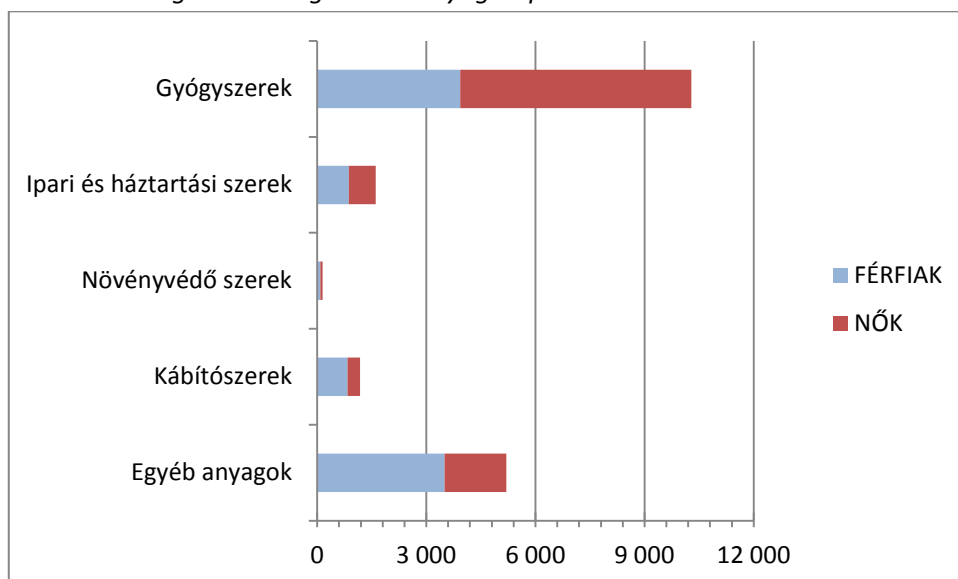
2013-ban közel 18 és fél ezer, egészen pontosan 18 416 mérgezési esetet jelentettek a mérgezetten egészségügyi ellátásában részt vevő orvosok, intézmények. Ez 500-zal több, mint az előző éves esetszám. A halálos esetek száma ez évben is fél százalék körül volt.

A két, speciálisan toxikológiai szakrendeléssel rendelkező és országos hatáskörű kórház, a Heim Pál Gyermekkorház és a Péterfy Sándor utcai Kórház az összes mérgezett 43,68%-át látta el, 8044 esetet (Heim Pál Kórház: 698 eset, Péterfy Sándor utcai Kórház: 7346 eset). Az itt kezelt betegek 34,2%-a vidéki, nem budapesti lakos volt.

A mérgezések anyagcsoportok szerinti megoszlása

Az összes mérgezési esetet vizsgálva (lásd: 1. ábra, 1. táblázat) látható, hogy a bejelentett esetek jelentős része, több mint fele (55,85%) gyógyszermérgezés, 10 285 eset a 18 416-ból. Ezt követik az egyéb anyagokkal (28,24%), ezen belül is főleg alkohollal (az egyéb anyagok 85,98%-a alkoholmérgezés, lásd: 13. táblázat) és az ipari és háztartási anyagokkal (8,72%) történt mérgezések. Kábítószer fogyasztásból eredő mérgezések aránya körülbelül megegyezik az előző évben tapasztalttal (6,39%), a növényvédő szerekkel történt mérgezések aránya ismét elég alacsony, nem éri el az 1%-ot sem (0,81%).

1. ábra: A mérgezések megoszlása anyagcsoportok szerint



1. táblázat: A mérgezések megoszlása a mérgezést előidéző anyagcsoportok szerint

Anyagcsoportok	Mérgezések					
	FÉRFIAK		NŐK		ÖSSZESEN	
	száma	%	száma	%	száma	%
Gyógyszerek	3 933	38,24%	6 352	61,76%	10 285	55,85%
Ipari és háztartási anyagok	868	54,08%	737	45,92%	1 605	8,72%
Növényvédő szerek	86	57,72%	63	42,28%	149	0,81%
Kábítószer	830	70,52%	347	29,48%	1 177	6,39%
Egyéb anyagok	3 500	67,31%	1 700	32,69%	5 200	28,24%
ÖSSZESEN	9 217	50,05%	9 199	49,95%	18 416	100,00%

Az összes mérgezést tekintve hozzávetőlegesen egyenlő volt a nőkkel (49,95%) és a férfiakkal (50,05%) történt mérgezések száma. A férfiak és nők aránya az ipari és háztartási anyagokkal történt mérgezések tekintetében 8% körüli eltérést mutat (férfiak: 54,08%, nők: 45,92%). A gyógyszermérgezés a nők körében volt gyakoribb (61,76%), növényvédő szerrel (57,72%), egyéb anyagokkal (67,31%) történt mérgezés, valamint kábítószer használata miatt bekövetkezett mérgezés (70,52%) viszont a férfiak körében fordult elő nagyobb gyakorisággal.

A halálos kimenetelű mérgezési esetek anyagcsoportok szerinti megoszlása

A 2013-ban jelentett 18 416 mérgezési esetből 76 halállal végződött, ez az összes mérgezési eset kevesebb, mint fél százaléka (0,41%). A halálos kimenetelű mérgezések, ahogy az várható volt, jelentős mértékben (52,63%) gyógyszermérgezésből adódtak. A gyógyszermérgezéseket az ipari és háztartási szerekkel (34,21%), növényvédő szerekkel (6,58%) és egyéb anyagokkal (5,26%) történt halálos mérgezések követik (lásd: 2. táblázat). Kábítószer használat vonatkozásában 1 halálos esetet (1,32%) jelentettek az egészségügyi intézmények. Míg az összes mérgezést tekintve a nemek aránya közel azonos (férfiak: 50,05%, nők: 49,95%), a halálos kimenetelű mérgezések aránya kicsivel

eltolódott a férfiak javára (férfiak: 57,89%, nők: 42,11%). A legtöbb halálesetet okozó gyógyszermérgezésnél a nők aránya magasabb (62,50%).

2. táblázat: Halálos kimenetelű mérgezések a mérgezést előidéző anyagcsoportok szerint

Anyagcsoportok	Halálos mérgezések					
	FÉRFIAK		NŐK		ÖSSZESEN	
	száma	%	száma	%	száma	%
Gyógyszerek	15	37,50%	25	62,50%	40	52,63%
Ipari és háztartási anyagok	19	73,08%	7	26,92%	26	34,21%
Növényvédő szerek	5	100,00%	0	0,00%	5	6,58%
Kábítószerek	1	100,00%	0	0,00%	1	1,32%
Egyéb anyagok	4	100,00%	0	0,00%	4	5,26%
ÖSSZESEN	44	57,89%	32	42,11%	76	100,00%

A mérgezések indíték szerinti eloszlása

Indíték szempontjából vizsgálva a 2013. év mérgezési eseteit megállapíthatjuk, hogy a mérgezések 40%-a (39,73%), abúzus miatt bekövetkezett mérgezés (lásd: 3. táblázat). A véletlen mérgezések 16,20%-os, az öngyilkosság következményeként történt mérgezések 36,50%-os arányt mutatnak. Az egyéb okból bekövetkezett mérgezési esetek (foglalkozási, kriminális, pontosan nem meghatározható, ismeretlen), a mérgezések 7,57%-át teszik ki. Érdekes eltérés mutatkozik, ha megvizsgáljuk a nemek közötti különbségeket. Az öngyilkossági szándékból bekövetkezett mérgezések a nők körében gyakoribbak, az esetek 65%-át teszik ki (nők: 65,12%, férfiak: 34,88%). A véletlen és egyéb mérgezések tekintetében közel azonos a férfiak és a nők aránya (véletlen mérgezés: férfiak: 52,31%, nők: 47,69%; egyéb mérgezés: férfiak: 52,08%, nők: 47,92%), abúzus tekintetében a férfiak aránya jelentősebb (férfiak: 62,68%, nők: 37,32%).

3. táblázat: A mérgezések megoszlása az indítékok figyelembe vételével

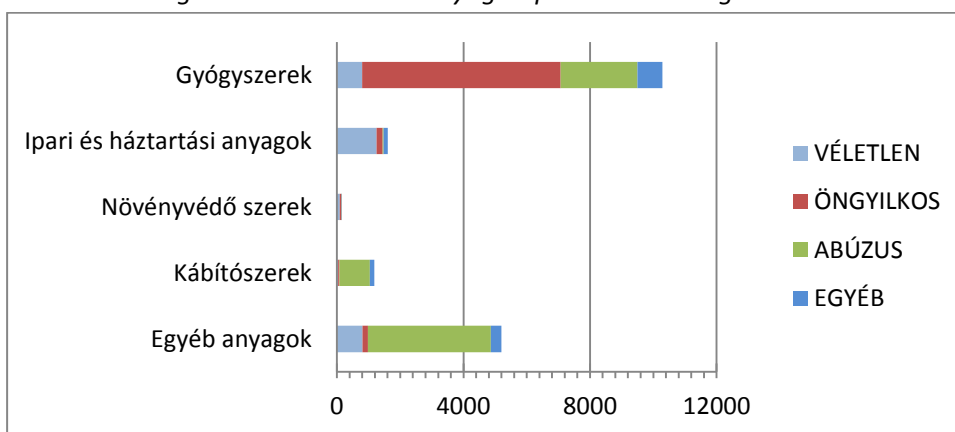
Indíték	Mérgezések					
	FÉRFIAK		NŐK		ÖSSZESEN	
	száma	%	száma	%	száma	%
Véletlen	1561	52,31%	1423	47,69%	2984	16,20%
Öngyilkos	2344	34,88%	4377	65,12%	6721	36,50%
Abúzus	4586	62,68%	2731	37,32%	7317	39,73%
Egyéb	726	52,08%	668	47,92%	1394	7,57%
ÖSSZESEN	9217	50,05%	9199	49,95%	18416	100,00%

A halálos kimenetelű esetek aránya, mint ahogy az már korábban említésre került kicsivel eltolódott a férfiak javára (lásd: 4. táblázat). Az esetek körülbelül 70%-ában (71,05%) öngyilkosság volt a mérgezést kiváltó indíték, ezen belül a nők halálozási aránya volt kicsivel magasabb (51,85%). Halállal végződő véletlen mérgezések, a halálesetek 9,21%-át, egyéb indítékból történt halálos mérgezések az összes haláleset 10,53%-át, abúzus miatti, az összes haláleset szintén 9,21% tették ki. Ezekben az esetekben a férfiak érintettsége volt nagyobb (véletlen: 57,14%, abúzus: 100%, egyéb: 87,50%).

4. táblázat: Halálos kimenetelű mérgezések megoszlása az indítékok figyelembe vételével

Indíték	Mérgezések					
	FÉRFIAK		NŐK		ÖSSZESEN	
	száma	%	száma	%	száma	%
Véletlen	4	57,14%	3	42,86%	7	9,21%
Öngyilkos	26	48,15%	28	51,85%	54	71,05%
Abúzus	7	100,00%	0	0,00%	7	9,21%
Egyéb	7	87,50%	1	12,50%	8	10,53%
ÖSSZESEN	44	57,89%	32	42,11%	76	100,00%

2. ábra: A mérgezések indítékának anyagcsoportonkénti megoszlása



A mérgezések indítékának anyagcsoportonkénti megoszlását vizsgálva (lásd: 2. ábra, 5. táblázat) megfigyelhetjük, hogy a gyógyszerek esetében az öngyilkosság dominál (61,06%), s ez fordítva is igaz, az öngyilkossági szándékból bekövetkezett mérgezések (6 721 eset) jelentős része gyógyszer-mérgezés (93,44%, 6 280 eset). Az ipari és háztartási szerekkel történt mérgezéseknél a véletlen mérgezések dominanciája figyelhető meg (78,07%), növényvédő szereknél a véletlen (62,42%), kábítószeresek és egyéb anyagok tekintetében az abúzus a fő kiváltó ok, kábítószereseknél 81,65%-ban, egyéb anyagok esetében 74,81%-ban (ez utóbbit a nagyszámú alkoholmérgezés magyarázza).

5. táblázat: A mérgezések indítékának anyagcsoportonkénti megoszlása

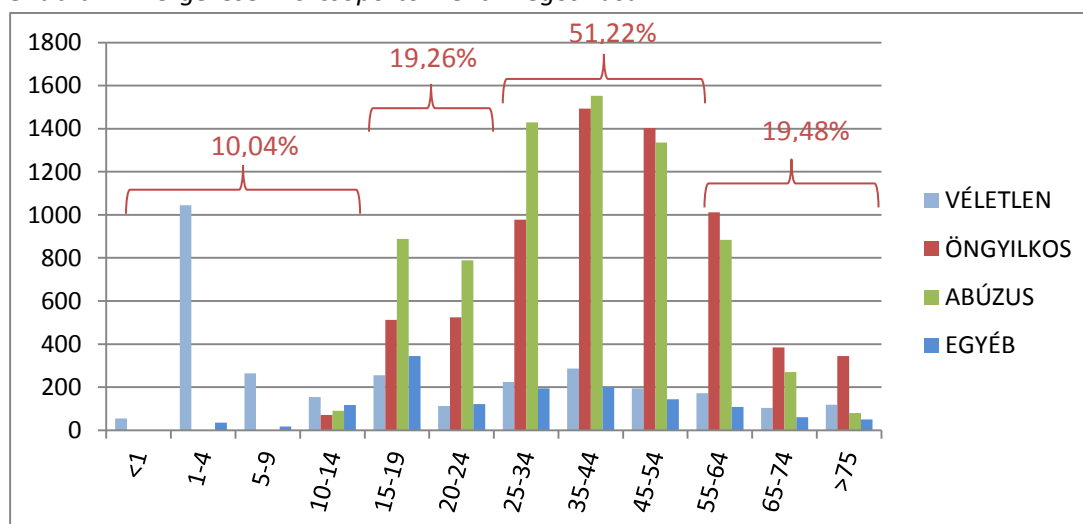
Anyagcsoportok	Mérgezések									
	VÉLETLEN		ÖNGYILKOS		ABÚZUS		EGYÉB		ÖSSZESEN	
	száma	%	száma	%	száma	%	száma	%	száma	%
Gyógyszerek	792	7,70%	6280	61,06%	2430	23,63%	783	7,61%	10285	55,85%
Ipari és háztartási szerek	1253	78,07%	189	11,78%	35	2,18%	128	7,98%	1605	8,72%
Növényvédő szerek	93	62,42%	46	30,87%	1	0,67%	9	6,04%	149	0,81%
Kábítószeresek	40	3,40%	37	3,14%	961	81,65%	139	11,81%	1177	6,39%
Egyéb anyagok	806	15,50%	169	3,25%	3890	74,81%	335	6,44%	5200	28,24%
ÖSSZESEN	2984	16,20%	6721	36,50%	7317	39,73%	1394	7,57%	18416	100,00%

A mérgezések korcsoportonkénti megoszlása

A kor szerinti elemzést illetően a következő megállapításokat tehetjük (lásd: 3. ábra, 6. táblázat). A mérgezések több mint 50%-a (51,22%, 9 433 eset) a 25 és 54 év közötti korosztályt, a felnőtt és középkorúakat érinti. Ez a korosztály három korcsoportot ölel fel, ahol a mérgezések közel azonos gyakorisággal fordulnak elő és indítékukat tekintve is hasonló eloszlást mutatnak. Mind a három korcsoportban az esetek több, mint 85%-a öngyilkossági szándékból és abúzusból bekövetkezett mérgezés (43-50% között abúzusból, 34-45% között öngyilkossági szándékból).

A mérgezések közel 20%-a a 15-24 éves korosztályban fordul elő, mely két korcsoportot takar a 15-19 és a 20-24 éveseket. Mindkét korcsoportban az abúzus szerepel a legnagyobb gyakorisággal, a mérgezések 44-51%-át teszi ki, második helyen az öngyilkosság miatti mérgezés áll 25-34%-os arányban. Az 55 évnél idősebbek körében bekövetkezett mérgezések szintén az összes mérgezési eset közel 20%-át teszik ki (3 korcsoport, 3587 eset). A mérgezések jelentős része ezekben az esetekben öngyilkossági szándékból ered minimum 46%-ban.

3. ábra: A mérgezések korcsoportonkénti megoszlása



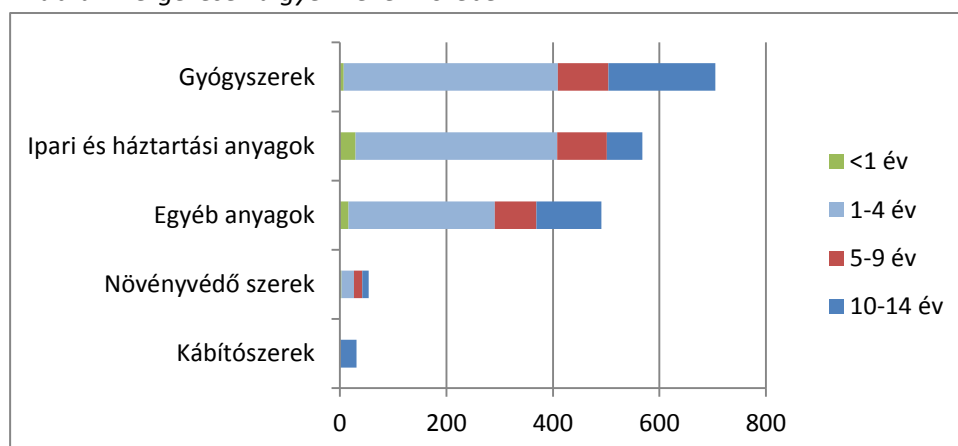
6. táblázat: A mérgezések korcsoportonkénti megoszlása

Korcsoportok	Mérgezések									
	VÉLETLEN		ÖNGYILKOS		ABÚZUS		EGYÉB		ÖSSZESEN	
	száma	%	száma	%	száma	%	száma	%	száma	%
<1	54	98,18%					1		55	0,30%
1-4	1045	96,76%					35	3,24%	1080	5,86%
5-9	264	93,62%					18	6,38%	282	1,53%
10-14	154	35,65%	71	16,44%	90	20,83%	117	27,08%	432	2,35%
15-19	255	12,76%	512	25,61%	888	44,42%	344	17,21%	1999	10,85%
20-24	113	7,30%	524	33,85%	789	50,97%	122	7,88%	1548	8,41%
25-34	224	7,93%	978	34,62%	1429	50,58%	194	6,87%	2825	15,34%
35-44	286	8,10%	1493	42,27%	1552	43,94%	201	5,69%	3532	19,18%
45-54	195	6,34%	1402	45,58%	1335	43,40%	144	4,68%	3076	16,70%
55-64	172	7,91%	1011	46,48%	884	40,64%	108	4,97%	2175	11,81%
65-74	104	12,70%	385	47,01%	270	32,97%	60	7,33%	819	4,45%
>75	118	19,90%	345	58,18%	80	13,49%	50	8,43%	593	3,22%
ÖSSZESEN	2984	16,20%	6721	36,50%	7317	39,73%	1394	7,57%	18416	100,00%

A gyermekkori mérgezések (0-14 éves korosztály) az összes mérgezés 10,04%-át teszik ki (1849 eset), ezek jó része természetesen véletlen mérgezés eredménye. A 10-14 éves korcsoportban már abúzus és öngyilkossági szándék miatt bekövetkezett mérgezéseket is jelentettek (abúzus: 90 eset, öngyilkosság: 71 eset összes mérgezés: 432 eset). A 71 szuicid mérgezésből 59 lányok, 12 fiúk körében történt, s 6 kivétellel gyógyszermérgezés volt (Függelék, 3., 4., 13., 14., 24., 34. táblázat).

Gyermekmérgezések tekintetében a legjobban veszélyeztetett, legnagyobb esetszámmal szereplő korcsoport az 1-4 éves gyerekek köre, ahonnan a gyermekkori mérgezések kb. 60%-a származik (58,41%). Az erre a korra jellemző aktivitás a mérgezések gyakoriságában is megmutatkozik. A mérgezések anyagcsoportok szerinti megoszlását vizsgálva látható (lásd: 4. ábra), hogy nemcsak az összes eset tekintetében, hanem a legtöbb kategóriában (gyógyszerek, ipari és háztartási szerek, növényvédő szerek, egyéb anyagok, kivéve kábítószer) kiemelkedő esetszámmal van jelen az 1-4 éves korcsoport.

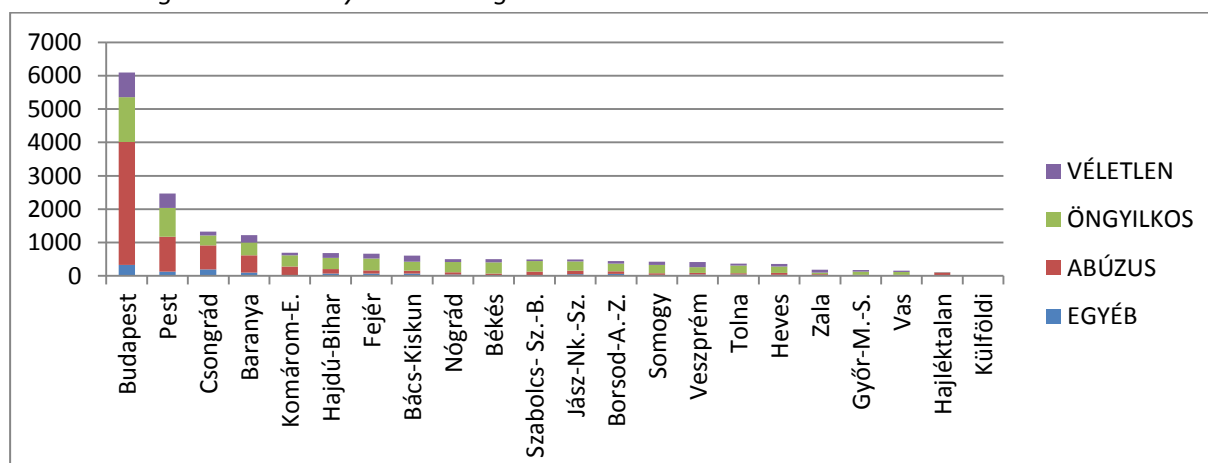
4. ábra: Mérgezések a gyermekek körében



Megyek közötti különbségek az összes mérgezésre vonatkozóan

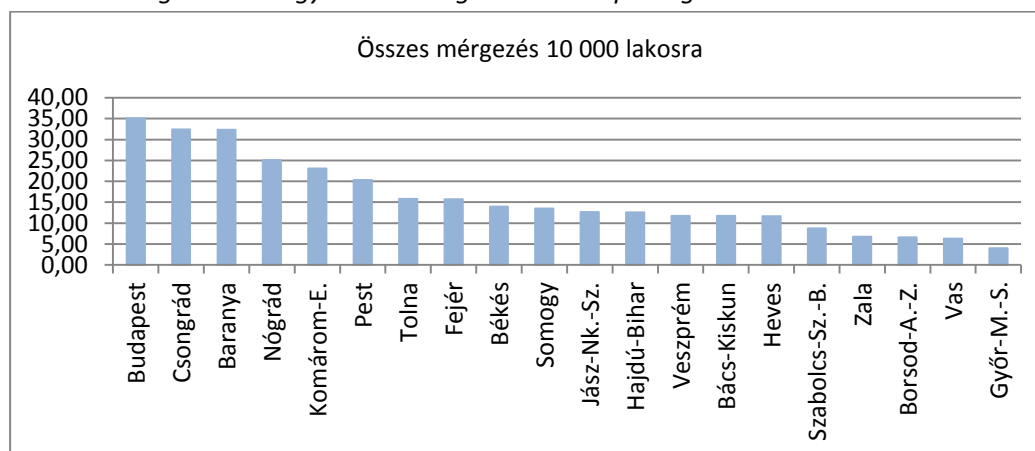
2013-ban, a bejelentett mérgezési eseteket tekintve budapesti lakosok körében történt a legtöbb mérgezés (lásd: 5. ábra, 7. táblázat). A fővárost Pest, Csongrád, Baranya, majd Komárom-Esztergom megye követi. Vas és Zala megye az elmúlt évekhez hasonlóan kis esetszámmal képviselteti magát.

5. ábra: Mérgezések lakóhely szerinti megoszlása



Ha megnézzük a megyék által jelentett mérgezési esetek eloszlását 10 000 lakosra vonatkoztatva (lásd: 6. ábra), megállapíthatjuk, hogy Budapest, Csongrád és Baranya megye ismét az elsők között szerepel.

6. ábra: Mérgezések megyénkénti megoszlása a népességre vonatkoztatva



7. táblázat: Mérgezések megoszlása lakóhely és anyagcsoportok szerint

Megyék	Anyagcsoportok						Σ	%
	Gyógyszerek	Ipari és háztartási szerek	Növényvédő szerek	Kábítószer	Alkohol	Egyéb anyagok (kivéve alkohol)		
Bács-Kiskun	360	77	13	17	101	42	610	3,31%
Baranya	513	86	9	48	512	53	1221	6,63%
Békés	364	33	5	13	63	24	502	2,73%
Borsod-Abaúj-Zemplén	310	35	10	25	49	20	449	2,44%
Budapest	3133	490	21	692	1649	110	6095	33,10%
Csongrád	375	66	10	18	819	39	1327	7,21%
Fejér	441	75	3	38	61	43	661	3,59%
Győr-Moson-Sopron	108	20	3	8	20	19	178	0,97%
Hajdú-Bihar	497	61	5	25	52	40	680	3,69%
Heves	262	21	2	16	24	33	358	1,94%
Jász-Nagykun-Szolnok	354	29	1	25	60	22	491	2,67%
Komárom-Esztergom	397	57	4	26	190	24	698	3,79%
Nógrád	374	49	4	20	36	21	504	2,74%
Pest	1422	287	24	142	501	96	2472	13,42%
Somogy	295	46	9	13	37	30	430	2,33%
Szabolcs-Szatmár-Bereg	365	20	9	8	82	8	492	2,67%
Tolna	280	37	1	17	19	10	364	1,98%
Vas	101	19	3	4	17	16	160	0,87%
Veszprém	244	52	10	18	29	59	412	2,24%
Zala	87	42	3	2	38	18	190	1,03%
Hajléktalan	1	0	0	0	99	0	100	0,54%
Külföldi	2	3	0	2	13	2	22	0,12%
ÖSSZESEN	10285	1605	149	1177	4471	729	18416	100,00%

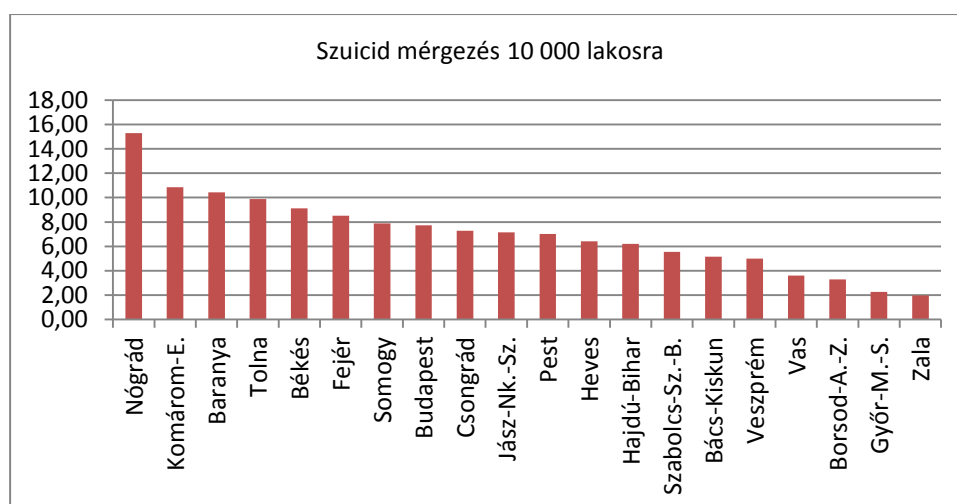
A Csongrád megyei nagyszámú mérgezési eset az elmúlt évekhez hasonlóan a relatíve nagyszámú alkoholmérgezéses esetbejelentésnek köszönhető. Ennek háttérében nagy valószínűség szerint nem a több alkoholmérgezéses eset, hanem a több jelentett alkoholmérgezéses eset áll.

A 7. táblázat lehetőséget kínál az egyes anyagcsoportok alapján történő sorrend felállítására. Megfigyelhető, hogy minden megyében, kivéve Csongrád megyét gyógyszerekkel történt mérgezések fordulnak elő a legnagyobb esetszámmal.

Megyék közötti különbségek a szuicid mérgezések tekintetében

A legtöbb szuicid mérgezési eset Budapesten (19,92%, 1 339 eset) és Pest megyében (12,74%, 856 eset) élő lakossal történt (lásd: 8. táblázat). Ezt követi Baranya, Fejér és Hajdú-Bihar megye. Ha a szuicid mérgezések esetszámát a népességre vonatkoztatjuk (lásd: 7. ábra), láthatjuk, hogy Nógrád és Komárom-Esztergom megye szerepel az első helyeken. Ezen két megyét Baranya, Tolna és Békés megye követi.

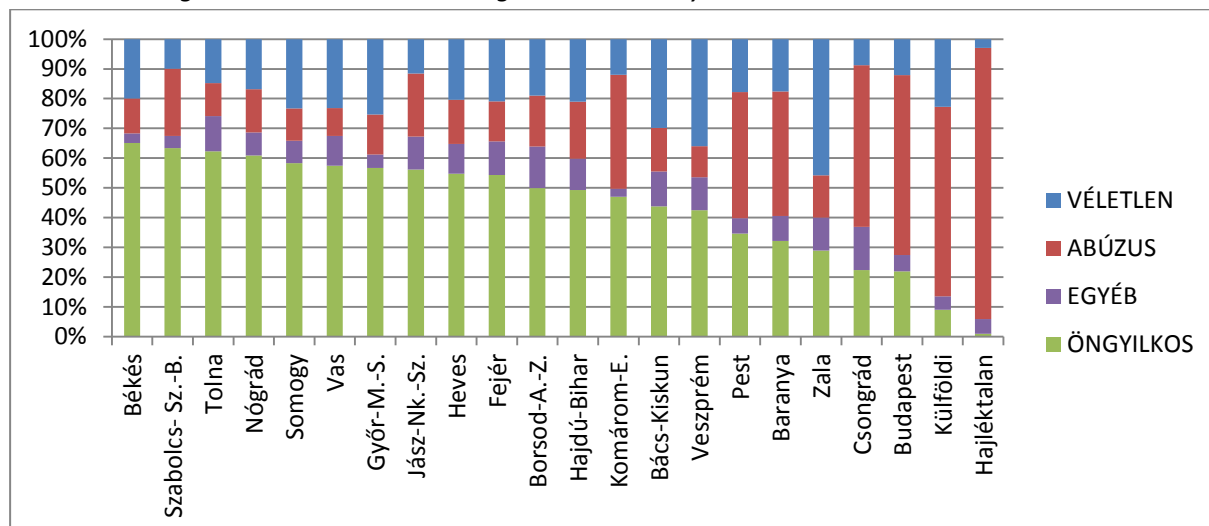
7. ábra: Szuicid mérgezések száma a népességre vonatkoztatva



Érdekes lehet megvizsgálni, hogy hogyan változik az egyes megyéket tekintve a mérgezések indíték szerinti megoszlása. A 8. ábra a szuicid mérgezések arányának csökkenő sorrendjében mutatja a megyékből jelentett esetek indíték szerinti megoszlását. Legnagyobb az öngyilkosság aránya a mérgezettenek között Békés, Szabolcs-Szatmár-Bereg, Tolna, Nógrád és Somogy megyében.

Az 8. táblázat betekintést nyújt az egyes megyékben előforduló szuicid mérgezési esetek, mérgezést okozó anyagcsoportok szerinti bontásába.

8. ábra: A mérgezések indíték szerinti megoszlása lakóhely szerint



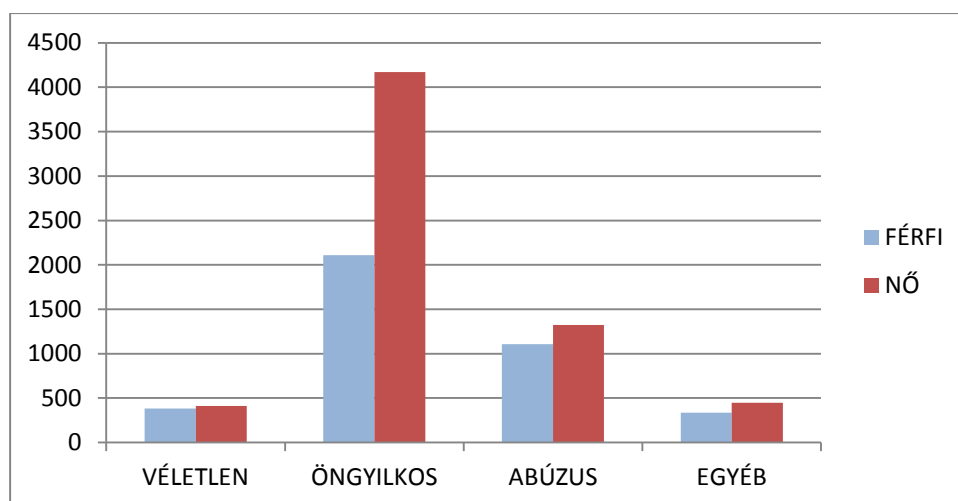
8. táblázat: Szuicid mérgezések megoszlása lakóhely szerint és anyagcsoportonként

Megyék	Anyagcsoportok						Σ	%
	Gyógyszerek	Ipari és háztartási szerek	Növényvédő szerek	Kábítószer	Alkohol	Egyéb anyagok (kivéve alkohol)		
Bács-Kiskun	239	15	4	1	2	6	267	3,97%
Baranya	376	7	2	1	5	2	393	5,85%
Békés	308	2	2	2	6	7	327	4,87%
Borsod-Abaúj-Zemplén	216	2	1	1	1	3	224	3,33%
Budapest	1248	38	1	17	29	6	1339	19,92%
Csongrád	280	6	3	1	5	3	298	4,43%
Fejér	344	10	2			3	359	5,34%
Győr-Moson-Sopron	93	3	3	1	1		101	1,50%
Hajdú-Bihar	306	12	4		4	9	335	4,98%
Heves	183	5	2	1	1	4	196	2,92%
Jász-Nagykun-Szolnok	256	6		2	1	11	276	4,11%
Komárom-Esztergom	300	14			11	3	328	4,88%
Nógrád	291	11			4	1	307	4,57%
Pest	788	31	7	10	9	11	856	12,74%
Somogy	237	7	3		1	3	251	3,73%
Szabolcs-Szatmár-Bereg	296	5	7			4	312	4,64%
Tolna	217	7	1		1	1	227	3,38%
Vas	84	3	2			3	92	1,37%
Veszprém	163	4	2		1	5	175	2,60%
Zala	52	1			1	1	55	0,82%
Hajléktalan	1						1	0,01%
Külföldi	2						2	0,03%
ÖSSZESEN	6280	189	46	37	83	86	6721	100,00%

Gyógyszermérgeзések

2013-ban 10 285 gyógyszermérgeзést jelentettek az egészségügyi intézmények, ami az összes bejelentett mérgeзési esetnek több mint fele, 55,85%-a. A mérgeзettek kb. 40%-a férfi, 60%-a nő volt (férfiak: 38,24%, 3 933 eset; nők: 61,76%, 6 352 eset), s az esetek kb. 60%-a (61,06%) öngyilkosság következménye (lásd: 1. és 5. táblázat). A szuicid mérgeзések egyharmada férfiak, kétharmada nők körében történt (férfiak: 2019 eset, 33,58%, nők: 4171 eset, 66,42 %), a halálozási arány a két nemnél azonosnak mondható (férfiak: 13 eset a 2019-ből, azaz 0,62%, nők: 24 eset a 4171-ből, azaz 0,56%) (lásd: 9. táblázat). A véletlen vagy egyéb indítékból történt mérgeзések gyakorisága közel azonos, összesen kb. 15%. Az abúzus okozta esetek a gyógyszerekkel történt mérgeзések 23,63%-át teszik ki, s az egyéb indítékból történt mérgeзésekhez hasonlóan a nők körében fordulnak elő nagyobb gyakorisággal (egyéb: férfiak: 42,91%, nők: 57,09%; abúzus: férfiak: 45,52%, nők: 54,48%) (lásd. 9. ábra). Halálalal 40 gyógyszermérgeзés végződött, ami az összes haláleset 52,6%-a. 40 esetből 37 (92,5%) szuicid mérgeзéseknél következett be, 13 a férfiak, 24 a nők körében.

9. ábra: Gyógyszermérgeзések megoszlása nemek és indítékok szerint



A 9. táblázatban az egyes, ATC kód szerinti gyógyszer csoportokkal történt mérgeзések láthatóak. A legtöbb mérgeзési eset központi idegrendszerre ható gyógyszerekkel (ATC-N) történt (51,39%, 5 285 eset), itt fordult elő a legtöbb haláleset is (férfiak: 6 eset, nők: 10 eset). Nagyobb arányban képviseltetik magukat még a kardiovaszkuláris rendszerre ható szerek (ATC-C), amelyekkel az esetek 2,98%-ban történt mérgeзés. A többi csoportba tartozó gyógyszerekkel történt mérgeзés viszonylag alacsony esetszámmal szerepel, sokkal inkább jellemző mérgeзések során a gyógyszerek keverése (vegyes: 9,27%, 953 eset) vagy alkohollal történő egyidejű használata (25,39%, 2 611 eset). Ismeretlen, be nem azonosított gyógyszerekkel az esetek 6,41%-ában történt mérgeзés.

A táblázatban használt kódok jelentése:

ATC-A: Tápcsatorna és anyagcsere gyógyszerei, ATC-B: Vér és vérképzőszerkeк gyógyszerei, ATC-C: Kardiovaszkuláris rendszer gyógyszerei, ATC-D: Bőrgyógyászati készítmények, ATC-G: Urogenitális rendszer gyógyszerei, ATC-H: Szisztémás hormonkészítmények a nemi hormonok kivételével, ATC-J: Szisztémás fertőzéscelleni szerek, ATC-L: Daganatellenes és immunmoduláns szerek, ATC-M: Váz- és izomrendszer gyógyszerei, ATC-N: Központi idegrendszer gyógyszerei, ATC-P: Parazitaellenes készítmények, fégégűzők, repellensek, ATC-R: Légzőrendszer gyógyszerei, ATC-S: Érzékszerveк gyógyszerei, ATC-V: Egyéb gyógyszerek

9. táblázat: Gyógyszermérgeзések

Gyógyszerek	Mérgeзések											Σ	%
	VÉLETLEN		ÖNGYILKOS		ABÚZUS		EGYÉB		ÖSSZESEN				
	férfi	nő	férfi	nő	férfi	nő	férfi	nő	férfi	nő			
ATC-A	12	29	23	32 (2)	3	1	6	8	44	70 (2)	114 (2)	1,11%	
ATC-B	12	11	6	8		1	3	5	21	25	46	0,45%	
ATC-C	51	43	57 (1)	115 (3)	4	8	12	16 (1)	124 (1)	182 (4)	306 (5)	2,98%	
ATC-D	7	6							7	6	13	0,13%	
ATC-G	7	9					1	1	8	10	18	0,18%	
ATC-H	5	5	1	1		2		2	6	10	16	0,16%	
ATC-J	6	3	1	6		1	1	2	8	12	20	0,19%	
ATC-L	3	2		1					3	3	6	0,06%	
ATC-M	17	21	19 (1)	34	3	10	4	4	43 (1)	69	112 (1)	1,09%	
ATC-N	141	153	1052 (6)	2527 (10)	380	604	166	262	1739 (6)	3546 (10)	5285 (16)	51,39%	
ATC-P		2							0	2	2	0,02%	
ATC-R	33	27	3	17		3	1	2	37	49	86	0,84%	
ATC-S									0	0	0	0,00%	
ATC-V		1							0	1	1	0,01%	
FoNo	7	5							7	5	12	0,12%	
gyógyhatású készítmény	12	9		1				1	12	11	23	0,22%	
gyógyszer és alkohol	16	11	564	586 (2)	678 (1)	595	96 (1)	65	1354 (2)	1257 (2)	2611 (4)	25,39%	
homeopátiás szer	1		1						2		2	0,02%	
ismeretlen	31	47	155 (1)	314 (2)	15	14	35	48	236 (1)	423 (2)	659 (3)	6,41%	
vegyes	21	26	227 (4)	529 (5)	23	85	11	31	282 (4)	671 (5)	953 (9)	9,27%	
ÖSSZESEN	382 (0)	410 (0)	2109 (13)	4171 (24)	1106 (1)	1324 (0)	336 (1)	447 (1)	3933 (15)	6352 (25)	10285 (40)	100,00%	

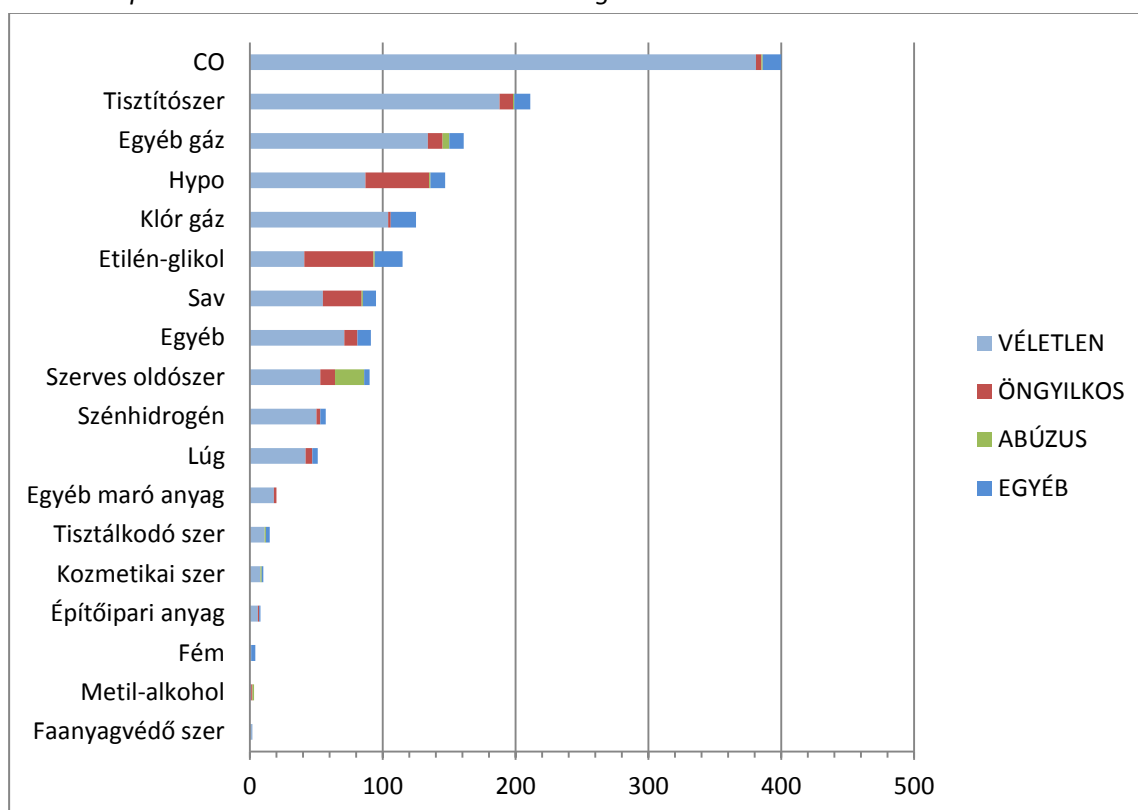
Megjegyzés: Zárójelben a halálos esetek száma

Ipari és háztartási szerekkel történt mérgezések

Az ipari és háztartási anyagokkal történt mérgezések az összes mérgezés 8,72%-át teszik ki (1 605 eset). A nemek közötti különbség a mérgezési esetek gyakoriságát tekintve nem számottevő (férfiak: 54,08%, nők: 45,92%) (lásd: 1. táblázat). 26 haláleset történt, ebből 19 a férfiak és 7 a nők körében. A 26 halálesetből 7 véletlen, 11 szuicid, 3 abúzus és 5 egyéb indokból bekövetkezett mérgezés miatt történt (lásd: 10. táblázat). A gyógyszermérgezésekkel ellentétben itt a véletlen esetek száma dominál (78,07%) (lásd: 5. táblázat). A véletlen mérgezések jelentős túlsúlya az ipari és háztartási szereken belüli alcsoportok mindegyikénél megfigyelhető (lásd: 10. ábra, 10. táblázat), kivéve az etilén-glikol, hypo és sav esetét, ahol viszonylag magas az öngyilkossági szándékból történt mérgezések aránya.

Az ipari és háztartási szereken belüli anyagcsoportokat vizsgálva láthatjuk, hogy a gázok csoportja okozta a legtöbb mérgezést, csakúgy, mint az elmúlt években. Ezen mérgezések jelentős részét szén-monoxid (24,92%, 400 eset), kisebb hányadát klór gáz (7,79%, 125 eset), s egyéb gázok okozták (10,03%, 161 eset). Ezt követik a tisztítószerrel, mint mosószer, mosópor, öblítő stb. (13,15%, 211 eset), s hypo-val történt mérgezések (9,16%, 147 eset), melyek jelentős hányada öngyilkossági szándék következménye (32,65%). Az etilén-glikol, savak, szerves oldószerek és egyéb háztartási szerek okoznak még jelentősebb számú mérgezést, az etilén-glikolnál szintén magas az öngyilkossági szándék, az esetek 45,22%-ában jelölték meg a mérgezés indítékeként.

10. ábra: Ipari és háztartási szerekkel történt mérgezések



10. táblázat: Ipari és háztartási anyagokkal történt mérgezések

Ipari és háztartási szerek	Mérgezések											
	VÉLETLEN		ÖNGYILKOS		ABÚZUS		EGYÉB		ÖSSZESEN		Σ	%
	férfi	nő	férfi	nő	férfi	nő	férfi	nő	férfi	nő		
CO	190 (1)	191	4		1		7	7	202 (1)	198	400 (1)	24,92%
egyéb	37	34	4	6			2	8	43	48	91	5,67%
egyéb gáz	71 (1)	63 (1)	8	3	3	2	8 (1)	3	90 (2)	71 (1)	161 (3)	10,03%
egyéb maró anyag	12	6 (1)	1	1					13	7 (1)	20 (1)	1,25%
építőipari anyag	5	1	1					1	6	2	8	0,50%
etilén-glikol	34 (2)	7	33 (5)	19	1 (1)		15 (4)	6	83 (12)	32	115 (12)	7,17%
faanyagvédő szer	1	1							1	1	2	0,12%
fém	1						2	1	3	1	4	0,25%
hypo	42	45	17	31	1		3	8	63	84	147	9,16%
klór gáz	27	77 (1)	1	1			12	7	40	85 (1)	125 (1)	7,79%
kozmetikai szer	4	4				1		1	4	6	10	0,62%
lúg	30	12	3	2			4		37	14	51	3,18%
metil-alkohol	1		1		1				3	0	3	0,19%
műanyag									0	0	0	0,00%
sav	23	32	13 (2)	16 (4)		1	9	1	45 (2)	50 (4)	95 (6)	5,92%
szénhidrogén	37	13	2	1			2	2	41	16	57	3,55%
szerves oldószer	37	16	10	1	16 (2)	6	1	3	64 (2)	26	90 (2)	5,61%
tisztálkodó szer	7	4				1	1	2	8	7	15	0,93%
tisztítószer	108	80	4	6	1		9	3	122	89	211	13,15%
ÖSSZESEN	667 (4)	586 (3)	102 (7)	87 (4)	24 (3)	11 (0)	75 (5)	53 (0)	868 (19)	737 (7)	1605 (26)	100,00%

Megjegyzés: Zárójelben a halálos esetek száma

Növényvédőszer-mérgeзések

Növényvédő szerekkel 2013-ban összesen 149 mérgezési esetet regisztráltunk, ez az összes mérgezés kevesebb, mint 1%-a. (0,81%). Körülbelül 60%-a véletlen, 30%-a öngyilkosság miatt bekövetkezett mérgezés (lásd: 5. táblázat). A férfiaknál kicsivel gyakoribb, 57,72%-os a mérgezés előfordulása, ez az arány az öngyilkossági szándék miatt bekövetkezett mérgezéseknél 70%-ra emelkedik (69,56%). 5 haláleset fordult elő 2013-ban, mind öngyilkosság miatt és férfiak körében. Az 5 halálesetből 3 szerves foszforsav-észter hatóanyagú szerrel történt mérgezés.

A legtöbb mérgezés egyéb szerekkel (főleg glifozát és tiametoxam hatóanyagú) (53,69%) és szerves foszforsav-észter hatóanyagú szerekkel (24,16%) történt (lásd: 11. táblázat). Nagyobb gyakorisággal fordulnak elő ezen kívül a piretroid hatóanyagú és a réztartalmú szerekkel történt mérgeзések, valamint terméсnővelők fogyasztása miatti kórházi ellátás.

11. táblázat: Növényvédőszer-mérgeзések

Növényvédő szerek	Mérgeзések											
	VÉLETLEN		ÖNGYILKOS		ABÚZUS		EGYÉB		ÖSSZESEN		Σ	%
	férfi	nő	férfi	nő	férfi	nő	férfi	nő	férfi	nő		
egyéb	26	21	19 (2)	8			2	4	47 (2)	33	80 (2)	53,69%
inszekticid karbamát				1					0	1	1	0,67%
piretroid	6	3	2	3	1				9	6	15	10,07%
réz	2	2	1				1	1	4	3	7	4,70%
szerves foszforsav-észter	12	13	10 (3)	1					22 (3)	14	36 (3)	24,16%
terméсnővelő anyag	3	5		1			1		4	6	10	6,71%
ÖSSZESEN	49 (0)	44 (0)	32 (5)	14 (0)	1 (0)	0 (0)	4 (0)	5 (0)	86 (5)	63 (0)	149 (5)	100,00%

Megjegyzés: Zárójelben a halálos esetek száma

Kábítószer fogyasztásból adódó mérgeзések

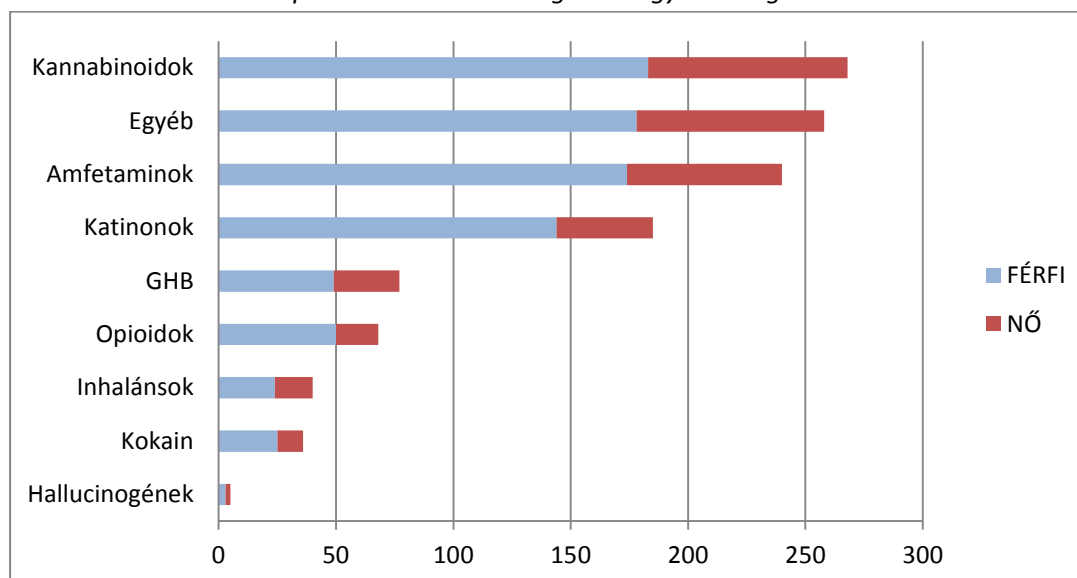
2013-ban kábítószer használat miatt 1177 (6,39%) akut mérgeзett kezeléséről tettek jelentést a betegellátásban részt vevő egészségügyi intézmények (lásd: 12. táblázat). Halálos kimenetelű mérgeзés 1 esetben történt. Elmondható, hogy férfiak esetében gyakoribbak a mérgeзések (férfiak: 830 eset, nők: 347 eset), s ez minden alcsoportot tekintve teljesül (lásd: 11. ábra).

A kábítószerк közül a kannabinoidok (22,77%) és egyéb (pontosan nem meghatározott vagy ismeretlen típusú) kábítószer (21,92%) használatából adódott a legtöbb mérgeзés, nagy esetszámmal szerepeltek még az amfetaminok (20,39%). Ezeket követik a még szintén party-drognak számító katinonok (15,72%) és a GHB (6,54%) okozta mérgeзések.

12. táblázat: Kábítószerelés miatti akut mérgeзések anyagcsoport szerinti megoszlása

Kábítószer	Mérgeзések										Σ	%
	VÉLETLEN		ÖNGYILKOS		ABÚZUS		EGYÉB		ÖSSZESEN			
	férfi	nő	férfi	nő	férfi	nő	férfi	nő	férfi	nő		
amfetaminok	4	1	5	3	141	57	24	5	174	66	240	20,39%
egyéb	9	2	2	4	144	57	23 (1)	17	178 (1)	80	258 (1)	21,92%
GHB	2	2			47	24		2	49	28	77	6,54%
hallucinogének					2	2	1		3	2	5	0,42%
inhalánsok	1	1			19	12	4	3	24	16	40	3,40%
kannabinoidok	10	7	2	7	148	64	23	7	183	85	268	22,77%
katinonok			4	4	122	35	18	2	144	41	185	15,72%
kokain			2		19	11	4		25	11	36	3,06%
opioidok		1	2	2	45	12	3	3	50	18	68	5,78%
ÖSSZESEN	26 (0)	14 (0)	17 (0)	20 (0)	687 (0)	274 (0)	100 (1)	39 (0)	830 (1)	347 (0)	1177 (1)	100,00%

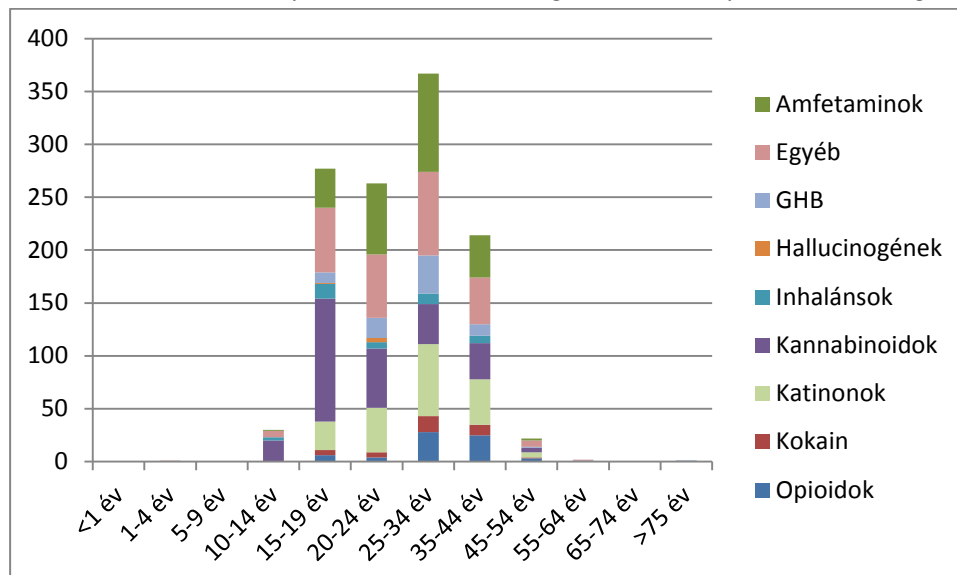
11. ábra: Kábítószer csoportokkal történt mérgeзések gyakorisága



Korcsoportok bontásában vizsgálva a kábítószer használat miatt bekövetkezett mérgeзéseket (lásd: 12. ábra) láthatjuk, hogy a 15-44 évesek köréből kerül ki a mérgeзést szenvedett betegek majdnem egésze (95,24%-a), a 25-34 éves korcsoportból pedig körülbelül a harmada (31,18%). Az egyes anyagcsoportokkal történt mérgeзések korcsoportok szerinti gyakoriságának változása utalhat az adott korcsoport által preferált szerhasználatra is. Megfigyelhetjük, hogy a kannabinoidokkal történt

mérgeзések a 15-19 éves korosztályban dominálnak, majd egyre inkább csökken a gyakoriságuk az életkor előre haladtával, az amfetaminokkal, katinonokkal történt mérgeзések viszont a 25-34 éves korcsoportban fordulnak elő a legnagyobb gyakorisággal. Az opioidok használatból adódó mérgeзések a 25-44 éves korosztályra jellemző.

12. ábra: Kábítószer csoportokkal történt mérgeзések korcsoport szerinti megoszlása



Megyei bontásban vizsgálva Budapesten, Pest és Baranya megyében történt a legtöbb kábítószer használatból adódó mérgeзés (Budapest: 692 eset, Pest: 142 eset, Baranya: 48 eset) (lásd: 7. táblázat).

Alkoholmérgeзés

A 2013-ban jelentett összes mérgeзési eset 28,24%-a (5 200 eset) egyéb anyagokkal kapcsolatosan regisztrált mérgeзés (lásd: 13. táblázat). Ezen esetek több mint háromnegyede alkohollal történt mérgeзés (85,98%), ami az összes 2013-ban történt mérgeзés 24,27%-a. Az alkoholmérgeзettek 70%-a (69,92%) férfi. 3 halálos kimenetelű alkoholmérgeзést jelentettek, s a mérgeзések indítéka az esetek döntő többségében abúzus.

Növényi és gombamérgeзések, valamint biocidokkal történt mérgeзések

Az egyéb anyagokkal történt mérgeзéseket tekintve az alkoholmérgeзés után a gombákkal (4,63%), növényekkel (4,63%), egyéb (ismeretlen) anyagokkal (1,65%) történt véletlen mérgeзések fordultak elő a legnagyobb gyakorisággal (lásd: 13. táblázat).

13. táblázat: Egyéb anyagokkal történt mérgezések

Egyéb anyagok	Mérgezések											
	VÉLETLEN		ÖNGYILKOS		ABÚZUS		EGYÉB		ÖSSZESEN		Σ	%
	férfi	nő	férfi	nő	férfi	nő	férfi	nő	férfi	nő		
alkohol	157	94	42	41	2753 3	1113	174	97	3126 (3)	1345	4471 (3)	85,98%
állatgyógyászati szer	9	5	2	1			1		12	6	18	0,35%
egyéb	24	13	11 (1)	21	2	1	8	6	45 (1)	41	86 (1)	1,65%
egyéb irtószer									0	0	0	0,00%
gomba	103	115	1			1	12	9	116	125	241	4,63%
növény	96	114	5	7	7	2	3	7	111	130	241	4,63%
rágcsálóirtó szer	31	16	19	12		1	3		53	29	82	1,58%
riasztószer		1	1					1	1	2	3	0,06%
rovarirtó szer	6	8	1	1			1		8	9	17	0,33%
serkentő szer	11	3	2	2	6	4	9	4	28	13	41	0,79%
ÖSSZESEN	437 (0)	369 (0)	84 (1)	85 (0)	2768 (3)	1122 (0)	211 (0)	124 (0)	3500 (4)	1700 (0)	5200 (4)	100,00%

Megjegyzés: Zárójelben a halálos esetek száma

A növényekkel történt mérgezéseket vizsgálva megállapíthatjuk, hogy a mérgezések tetemes része gyerekekkel történt (lásd: Függelék 41-48. táblázat). Az 1-4 éves korosztály a növényi mérgezések 60%-át (65,97%, 159 eset), az 5-9 éves korosztály pedig a 17%-át (17,01%, 41 eset) képviseli. Biocidokkal, mint állatgyógyászati szerek, irtó- és riasztószerek viszonylag kevés mérgezési esetet regisztráltunk (összesen 120 eset), ezek 63,33%-a véletlen mérgezés következménye.

ÖSSZEFOGLALÁS

A 2013-as évben 18 és fél ezer mérgezési esetet jelentettek a mérgezetek egészségügyi ellátásában részt vevő orvosok, intézmények, ami fél ezerrel több, mint az előző éves esetszám. A mérgezések kevesebb, mint fél százaléka volt halálos kimenetelű.

Az összes mérgezési esetet tekintve, hasonlóan az előző évhez, elmondható, hogy a nemek arányát tekintve nem fedezhető fel számottevő eltérés, a mérgezés indítékát is figyelembe véve viszont kimutatható ez a különbség.

A mérgezések indíték szerinti megoszlása az előző évvel összehasonlítva megváltozott. 2013-ban a mérgezések fő kiváltó oka az öngyilkosság helyett az abúzus lett. A mérgezések 40%-a volt abúzus következménye, kicsivel több, mint 35%-a öngyilkossági kísérlet miatti mérgezés. A véletlen mérgezés az esetek kb. 15%-ában, egyéb indítékból történt mérgezés az összes eset 8%-ban fordult elő. A véletlen és egyéb mérgezések tekintetében közel azonos a férfiak és a nők aránya, öngyilkossági szándékból bekövetkezett mérgezések a nők körében gyakoribbak, az esetek 65%-át teszik ki, abúzus tekintetében pedig a férfiak érintettsége nagyobb, kb. 60%-os.

A legtöbb mérgezés, az esetek több mint fele gyógyszerekkel történt, ez az arány az előző években tapasztalt kétharmados arányhoz képest 2013-ban csökkent. A gyógyszermérgezések kb. 60%-a öngyilkossági kísérlet volt. Az ipari és háztartási szereknél a véletlen mérgezések jelentős dominanciája figyelhető meg, növényvédő szereknél a mérgezések 60%-a véletlen, 30%-a öngyilkossági kísérlet következménye, kábítószeres és egyéb anyagok (ami többnyire alkohommérgezést jelent) tekintetében pedig az abúzus volt a fő kiváltó ok.

Kor szerinti elemzést illetően megállapíthatjuk, hogy a mérgezések több, mint 50%-a a 25 és 54 év közötti korosztályt érinti. Ez a korosztály három korcsoportot ölel fel, ahol a mérgezések közel azonos gyakorisággal fordulnak elő és indítékukat tekintve is hasonló eloszlást mutatnak. Mind a három korcsoportban az esetek több mint 85%-a öngyilkossági szándékból és abúzus miatt bekövetkezett mérgezés. A 15-24 évesek és az 55 évnél idősebbek körében bekövetkezett mérgezések az összes mérgezés kb. 20-20%-át teszik ki, a 15-24 évesek körében az abúzus, 55 év felett pedig az öngyilkosság a mérgezés fő kiváltó oka. A gyermekmérgezések (0-14 éves korig) az összes mérgezés 10%-át teszik ki. Legveszélyeztetettebb az 1-4 éves korosztály, ahol a gyermekmérgezések közel 60%-a fordult elő. A 10-14 évesek körében már abúzus miatti vagy szuicid mérgezések is előfordulnak, 2013-ban 71 szuicid esetet regisztráltunk, ami főleg lányok körében történt gyógyszermérgezés volt.

Megyei bontásban vizsgálva, a legtöbb mérgezés budapesti lakosok körében történt, ezt követi Pest és Csongrád, majd Baranya megye. 10 000 lakosra vonatkoztatva Budapest, Csongrád és Baranya megye esetében magas a mérgezések számának aránya a többi megyével összehasonlítva, amely tendencia az elmúlt évben is megfigyelhető volt. A legkevesebb mérgezési eset Győr-Moson-Sopron, Vas és Zala megyében fordult elő.

A bejelentéshez kapcsolódó jogszabályok 2012-ben bekövetkezett módosításának köszönhetően, a mérgezési esetek bejelentése már csak elektronikusan történhet, ami a Hatóság részére könnyen nyomon követhetővé és ellenőrizhetővé teszi a jogszabályok betartását, valamint megakadályozza a hiányosan kitöltött bejelentések továbbítását. Ennek és a hatékony ellenőrzésnek köszönhetően az összes kórház elektronikusan jelent, így az előző évhez hasonló, magas számú esetbejelentést

regisztráltunk. A 2012-es elektronikus bejelentésre történő átállással egyidejűleg kis mértékben a bejelentés adattartalma (a mérgezési esetbejelentő lap) is változott, a mérgezés jellegénél addig szereplő véletlen, öngyilkos és egyéb opció kiegészült az abúzussal. 2012 előtt az abúzus miatti mérgezéseket egyéb vagy véletlen kategóriába sorolták a bejelentők. Az előző év adataival összehasonlítva a 2013-as adatokat, azt tapasztalhatjuk, hogy megnőtt az abúzus aránya, olyannyira, hogy 2013-ban a mérgezések fő indítékaként szerepelt. Ez talán azzal magyarázható, hogy 2013-ra még több bejelentőhöz eljutott az az információ, hogy a mérgezés indítékaként az abúzus is megjelölhető. A bejelentők (nagyraoszt kórházak), az OSZIR felületén is tapasztalják a változást, de az ETTSZ felé tett visszajelzésük alapján a mentőszolgálat – amely többnyire a mérgezett első ellátását végzi, s a bejelentőlapot kitölti, majd a beteggel együtt átadja a kórháznak, információt szolgáltatva ezáltal a mérgezés körülményeiről – van, hogy a régi bejelentőlapot használja, így az abúzusra vonatkozóan a véletlen vagy az egyéb opciót jelöli meg a mérgezés indítékaként. Emiatt az elkövetkező években, ahogy a régi bejelentőlapok végleg lecserélődnek az újakra, ez az arány még jobban eltolódhat az abúzus irányába.

Szükséges még megemlíteni ezen kívül azt is, hogy a mérgezés jellegének meghatározása nem olyan egyértelmű, mint a többi elemzési szemponté. A bejelentő által megadott nem, születési év, lakhely, mérgezés kimenetele adatokból, a rendszer automatikusan meghatározza a kor, megye és halálos-nem halálos értékeket, az anyagok kategorizálása egységes, az ETTSZ-en történik, a mérgezés jellegét viszont a bejelentést rögzítő személy (orvos, asszisztens) határozza meg a kórlap és a mentősök által átadott bejelentőlap alapján, így ennek egységességét garantálni nem lehet.

FÜGGELÉK

Mérgezési eset bejelentőlap

1. A MÉRGEZETT ADATAI

1. **Névkód***:
2. **Nem***: férfi nő
3. **Születési év***: (kor:)
4. Foglalkozás:
5. **Lakhely***: település: megye:

2. A MÉRGEZÉS

1. **A mérgezést okozó anyag***:
2. **Időpontja***: év hó nap óra perc
3. Helye: saját lakás, idegen lakás, munkahely, közterület, egyéb:
4. **Módja***: szájon át, belélegezve, bőrön keresztül, egyéb:
5. **Jellege***: öngyilkosság, véletlen, abúzus, foglalkozási, egyéb:
6. **A bejelentő neve***:
7. **A bejelentő munkahelye***:

3. ELSŐ ÉSZLELÉS

1. Időpontja: év hó nap óra perc
2. Helye: saját lakás, idegen lakás, munkahely, közterület, egyéb:
3. A mérgezett állapota: eszméletlen, zavart tudat, ép tudat, légzési elégtelenség, keringési elégtelenség, egyéb:
4. Az ellátás módja: hánytatás, gyomormosás, orvosi szén, hashajtás, mesterséges lélegeztetés, külső szívmasszázs, egyéb:
5. **A mérgezett sorsa***: végleges ellátás, további kezelés járó betegként, kórházi beutalás, meghalt
Halál időpontja: év hó nap óra perc
6. Az első ellátást végző neve:
Munkahelye:
..... év hó nap

.....
orvos, mentőtiszt aláírása

4. KÓRHÁZI ELLÁTÁS

1. **Kórházi esetazonosító szám (kórlapszám)****:
2. A felvétel időpontja: év hó nap óra perc
3. A mérgezett állapota: eszméletlen, zavart tudat, ép tudat, légzési elégtelenség, keringési elégtelenség, egyéb:
4. Ellátás módja: hánytatás, gyomormosás, orvosi szén, hashajtás, mesterséges lélegeztetés, külső szívmasszázs, egyéb:
5. Kórisme:
6. **Kibocsátás, elhalálozás időpontja****: év hó nap óra perc
7. **A mérgezett sorsa****: gyógyult, további orvosi ellenőrzést igényel, maradandó egészségkárosodást szenvedett, meghalt
8. Epikrízis:
9. **Kórház, osztály megnevezése****:
Címe:
..... év hó nap

P. H.

orvos olvasható aláírása

A *-gal jelölt mezők kitöltése kötelező.

A **-gal jelölt mezők kitöltése kórházi ellátás esetén kötelező.

1. táblázat: Gyógyszermérgeзések / 2013

FÉRFI - VÉLETLEN

Gyógyszerek	Korcsoportok											Összesen	
	<1 év	1-4 év	5-9 év	10-14 év	15-19 év	20-24 év	25-34 év	35-44 év	45-54 év	55-64 év	65-74 év		>75 év
ATC-A		5	2								3	2	12
ATC-B		8									2	2	12
ATC-C		35	8	2					1		3	2	51
ATC-D		4	1				1		1				7
ATC-G		5									2		7
ATC-H		2	2			1							5
ATC-J		6											6
ATC-L		3											3
ATC-M		15	1	1									17
ATC-N		59	17	15	17	5	7	8	5	2	4	2	141
ATC-P													
ATC-R	1	25	6									1	33
ATC-S													
ATC-V													
FoNo	2	3	1		1								7
gyógyhatású készítmény		6	5	1									12
gyógyszer és alkohol		1					1	7	2	3		2	16
homeopátiás szer		1											1
ismeretlen	1	13	4	2	2	1	2	2	2	1	1		31
vegyes		12	2	1	3				1		2		21
ÖSSZESEN	4	203	49	22	23	7	11	17	12	6	17	11	382 (0)

Megjegyzés: Zárójelben a halálos esetek száma

2. táblázat: Gyógyszermérgezések / 2013

NŐ - VÉLETLEN

Gyógyszerek	Korcsoportok											Összesen	
	<1 év	1-4 év	5-9 év	10-14 év	15-19 év	20-24 év	25-34 év	35-44 év	45-54 év	55-64 év	65-74 év		>75 év
ATC-A	3	18	4		1	1	1					1	29
ATC-B		2	1	1								7	11
ATC-C		29	4	2	2				1		1	4	43
ATC-D		4						1				1	6
ATC-G		8	1										9
ATC-H		5											5
ATC-J				1								2	3
ATC-L		1	1										2
ATC-M		16	3		2								21
ATC-N		48	7	14	18	8	13	12	9	6	7	11	153
ATC-P		2											2
ATC-R		21	4	1	1								27
ATC-S													
ATC-V			1										1
FoNo		3	2										5
gyógyhatású készítmény		5	3					1					9
gyógyszer és alkohol					2		1	5	1	1	1		11
homeopátiás szer													
ismeretlen		13	4	4	7	1		3	3	3	3	6	47
vegyes		11	2	1	1	2	1			2		6	26
ÖSSZESEN	3	186	37	24	34	12	16	22	14	12	12	38	410 (0)

Megjegyzés: Zárójelben a halálos esetek száma

3. táblázat: Gyógyszermérgeзések / 2013

FÉRFI - ÖNGYILKOS

Gyógyszerek	Korcsoportok											Összesen	
	<1 év	1-4 év	5-9 év	10-14 év	15-19 év	20-24 év	25-34 év	35-44 év	45-54 év	55-64 év	65-74 év		>75 év
ATC-A						2	1	4	5	3	8		23
ATC-B										6			6
ATC-C					9	5	6	7	12	7	3	8 (1)	57 (1)
ATC-D													
ATC-G													
ATC-H							1						1
ATC-J				1									1
ATC-L													
ATC-M					1	5	3	5	2	2 (1)		1	19 (1)
ATC-N				7	85	124	219	279 (2)	158	119	34	27 (4)	1052 (6)
ATC-P													
ATC-R					1		1	1					3
ATC-S													
ATC-V													
FoNo													
gyógyhatású készítmény													
gyógyszer és alkohol				1	16	34	122	150	132	77	28	4	564
homeopátiás szer								1					1
ismeretlen				2	17	14	31	35	23 (1)	22	5	6	155 (1)
vegyes					14	13	30	46 (1)	37	54 (3)	21	12	227 (4)
ÖSSZESEN				11	143	197	414	528 (3)	369 (1)	290 (4)	99	58 (5)	2109 (13)

Megjegyzés: Zárójelben a halálos esetek száma

4. táblázat: Gyógyszermérgezések / 2013

NŐ - ÖNGYILKOS

Gyógyszerek	Korcsoportok											Összesen	
	<1 év	1-4 év	5-9 év	10-14 év	15-19 év	20-24 év	25-34 év	35-44 év	45-54 év	55-64 év	65-74 év		>75 év
ATC-A					6	2	1	3	6	7 (1)	5	2 (1)	32 (2)
ATC-B					2				2	1	2	1	8
ATC-C				1	15	10	13	13	23	15 (1)	6 (1)	19 (1)	115 (3)
ATC-D													
ATC-G													
ATC-H									1				1
ATC-J					2	1	2				1		6
ATC-L								1					1
ATC-M				1	12	8	5	5	2	1			34
ATC-N				35	204	184	334 (1)	539	527 (1)	403 (3)	152 (2)	149 (3)	2527 (10)
ATC-P													
ATC-R				1	7	1	2	2	2			2	17
ATC-S													
ATC-V													
FoNo													
gyógyhatású készítmény									1				1
gyógyszer és alkohol				1	19	22	72	139	183	118 (1)	23	9 (1)	586 (2)
homeopátiás szer													
ismeretlen				6	25	27	36	69	78	37	14 (1)	22 (1)	314 (2)
vegyes				9	47	33	43	87 (2)	121	82 (1)	53 (1)	54 (1)	529 (5)
ÖSSZESEN				54	339	288	508 (1)	858 (2)	946 (1)	664 (7)	256 (5)	258 (8)	4171 (24)

Megjegyzés: Zárójelben a halálos esetek száma

5. táblázat: Gyógyszermérgezések / 2013

FÉRFI - ABÚZUS

Gyógyszerek	Korcsoportok											Összesen	
	<1 év	1-4 év	5-9 év	10-14 év	15-19 év	20-24 év	25-34 év	35-44 év	45-54 év	55-64 év	65-74 év		>75 év
ATC-A							1					2	3
ATC-B													
ATC-C					1		1		2				4
ATC-D													
ATC-G													
ATC-H													
ATC-J													
ATC-L													
ATC-M						1		2					3
ATC-N				13	59	49	108	78	38	21	8	6	380
ATC-P													
ATC-R													
ATC-S													
ATC-V													
FoNo													
gyógyhatású készítmény													
gyógyszer és alkohol				1	19	45	181 (1)	232	124	59	15	2	678 (1)
homeopátiás szer													
ismeretlen					1	5	7		2				15
vegyes					1	4	5	6	2	4	1		23
ÖSSZESEN				14	81	104	303 (1)	318	168	84	24	10	1106 (1)

Megjegyzés: Zárójelben a halálos esetek száma

6. táblázat: Gyógyszermérgezések / 2013

NŐ - ABÚZUS

Gyógyszerek	Korcsoportok											Összesen	
	<1 év	1-4 év	5-9 év	10-14 év	15-19 év	20-24 év	25-34 év	35-44 év	45-54 év	55-64 év	65-74 év		>75 év
ATC-A								1					1
ATC-B						1							1
ATC-C						2	1		1	2	1	1	8
ATC-D													
ATC-G													
ATC-H					1	1							2
ATC-J						1							1
ATC-L													
ATC-M					2	3	2		2			1	10
ATC-N				9	58	75	118	144	92	66	28	14	604
ATC-P													
ATC-R					1		1			1			3
ATC-S													
ATC-V													
FoNo													
gyógyhatású készítmény													
gyógyszer és alkohol				2	34	27	113	179	153	71	13	3	595
homeopátiás szer													
ismeretlen					1	1	3	2	4	1	1	1	14
vegyes				3	10	11	16	19	9	5	6	6	85
ÖSSZESEN				14	107	122	254	345	261	146	49	26	1324 (0)

Megjegyzés: Zárójelben a halálos esetek száma

7. táblázat: Gyógyszermérgezések / 2013

FÉRFI - EGYÉB (kivéve foglalkozási)

Gyógyszerek	Korcsoportok											Összesen	
	<1 év	1-4 év	5-9 év	10-14 év	15-19 év	20-24 év	25-34 év	35-44 év	45-54 év	55-64 év	65-74 év		>75 év
ATC-A		1				2	1	2					6
ATC-B											2	1	3
ATC-C		2	4	1		2		1	1		1		12
ATC-D													
ATC-G					1								1
ATC-H													
ATC-J							1						1
ATC-L													
ATC-M							1	2			1		4
ATC-N		6	3	13	47	13	29	24	12	7	5	7	166
ATC-P													
ATC-R							1						1
ATC-S													
ATC-V													
FoNo													
gyógyhatású készítmény													
gyógyszer és alkohol					8	6	23	29	17 (1)	9	3	1	96 (1)
homeopátiás szer													
ismeretlen				2	7	4	4	7	6	2	2	1	35
vegyes					4		4		2			1	11
ÖSSZESEN		9	7	16	67	27	64	65	38 (1)	18	14	11	336 (1)

Megjegyzés: Zárójelben a halálos esetek száma

8. táblázat: Gyógyszermérgeзések / 2013

NŐ - EGYÉB (kivéve foglalkozási)

Gyógyszerek	Korcsoportok											Összesen	
	<1 év	1-4 év	5-9 év	10-14 év	15-19 év	20-24 év	25-34 év	35-44 év	45-54 év	55-64 év	65-74 év		>75 év
ATC-A				1	3				1	2		1	8
ATC-B					1					1	1	2	5
ATC-C		2		3			1	3	2			5 (1)	16 (1)
ATC-D													
ATC-G		1											1
ATC-H					1		1						2
ATC-J				1	1								2
ATC-L													
ATC-M			1			2			1				4
ATC-N			1	31	65	13	29	38	32	25	17	11	262
ATC-P													
ATC-R		1					1						2
ATC-S													
ATC-V													
FoNo													
gyógyhatású készítmény								1					1
gyógyszer és alkohol				1	4	5	13	15	19	7	1		65
homeopátiás szer													
ismeretlen				5	8	8	4	5	10	4	3	1	48
vegyes				4	5	2	4	6	1	5	1	3	31
ÖSSZESEN		4	2	46	88	30	53	68	66	44	23	23 (1)	447 (1)

Megjegyzés: Zárójelben a halálos esetek száma

9. táblázat: Gyógyszermérgezések / 2013

FÉRFI - FOGLALKOZÁSI

Gyógyszerek	Korcsoportok											Összesen	
	<1 év	1-4 év	5-9 év	10-14 év	15-19 év	20-24 év	25-34 év	35-44 év	45-54 év	55-64 év	65-74 év		>75 év
ATC-A													
ATC-B													
ATC-C													
ATC-D													
ATC-G													
ATC-H													
ATC-J													
ATC-L													
ATC-M													
ATC-N													
ATC-P													
ATC-R													
ATC-S													
ATC-V													
FoNo													
gyógyhatású készítmény													
gyógyszer és alkohol													
homeopátiás szer													
ismeretlen													
vegyes													
ÖSSZESEN													0 (0)

Megjegyzés: Zárójelben a halálos esetek száma

10. táblázat: Gyógyszermérgezések / 2013

NŐ - FOGLALKOZÁSI

Gyógyszerek	Korcsoportok											Összesen	
	<1 év	1-4 év	5-9 év	10-14 év	15-19 év	20-24 év	25-34 év	35-44 év	45-54 év	55-64 év	65-74 év		>75 év
ATC-A													
ATC-B													
ATC-C													
ATC-D													
ATC-G													
ATC-H													
ATC-J													
ATC-L													
ATC-M													
ATC-N													
ATC-P													
ATC-R													
ATC-S													
ATC-V													
FoNo													
gyógyhatású készítmény													
gyógyszer és alkohol													
homeopátiás szer													
ismeretlen													
vegyes													
ÖSSZESEN													0 (0)

Megjegyzés: Zárójelben a halálos esetek száma

11. táblázat: Ipari és háztartási szerekkel történt mérgezések / 2013

FÉRFI - VÉLETLEN

Ipari és háztartási szerek	Korcsoportok												Összesen
	<1 év	1-4 év	5-9 év	10-14 év	15-19 év	20-24 év	25-34 év	35-44 év	45-54 év	55-64 év	65-74 év	>75 év	
CO	4	22	25	20	4	9	24	42	21	9	7	3	190 (1)
egyéb	1	26	4		1			1	1	2		1	37
egyéb gáz	2	4	2	4	4	6	12 (1)	11	6	6	6	8	71 (1)
egyéb maró anyag			1			1	1	3	3		2	1	12
építőipari anyag		3					1				1		5
etilén-glikol		5	2	2	1	6		7 (1)	6	1 (1)	3	1	34 (2)
faanyagvédő szer		1											1
fém		1											1
hypo	1	17	4	2	2	2	2	5	2	1		4	42
klór gáz			2	1	1	3	6	9	4	1			27
kozmetikai szer	1	2		1									4
lúg		17	2	2				5	1	3			30
metil-alkohol							1						1
műanyag													
sav	3	11	1		1	2	1		3	1			23
szénhidrogén		12	3	4	2	2	7	4		2		1	37
szerves oldószer		19		1	1	2	3	2	5	3		1	37
tisztálkodó szer		5	1				1						7
tisztítószer	2	83	5	2			5	1	2	2	3	3	108
ÖSSZESEN	14	228	52	39	17	33	64 (1)	90 (1)	54	31 (1)	22	23 (1)	667 (4)

Megjegyzés: Zárójelben a halálos esetek száma

12. táblázat: Ipari és háztartási szerekkel történt mérgezések / 2013

NŐ - VÉLETLEN

Ipari és háztartási szerek	Korcsoportok												Összesen
	<1 év	1-4 év	5-9 év	10-14 év	15-19 év	20-24 év	25-34 év	35-44 év	45-54 év	55-64 év	65-74 év	>75 év	
CO	1	14	19	12	14	10	32	42	18	13	8	8	191
egyéb	3	21	1			1	2	3	1			2	34
egyéb gáz	1	4	1	1	4	6	9	9	8	8	6 (1)	6	63 (1)
egyéb maró anyag		3						1 (1)		1		1	6 (1)
építőipari anyag								1					1
etilén-glikol			1			1	1	2		1		1	7
faanyagvédő szer									1				1
fém													
hypo	2	14	4	1	3		2	4	1	3	2	9	45
klór gáz		1	1	3	3	5	15	20	9	13 (1)	5	2	77 (1)
kozmetikai szer		3			1								4
lúg		5	3				2	2					12
metil-alkohol													
műanyag													
sav	1	9	1	1	1		2	4	6	5	2		32
szénhidrogén		6	1	1				2	1		2		13
szerves oldószer	1	9	1			2	1	2					16
tisztálkodó szer		2					1					1	4
tisztítószer	6	50	3	2		2	3	3	4	3	2	2	80
ÖSSZESEN	15	141	36	21	26	27	70	95 (1)	49	47 (1)	27 (1)	32	586 (3)

Megjegyzés: Zárójelben a halálos esetek száma

13. táblázat: Ipari és háztartási szerekkel történt mérgezések / 2013

FÉRFI - ÖNGYILKOS

Ipari és háztartási szerek	Korcsoportok											Összesen	
	<1 év	1-4 év	5-9 év	10-14 év	15-19 év	20-24 év	25-34 év	35-44 év	45-54 év	55-64 év	65-74 év		>75 év
CO								1	2			1	4
egyéb							1		1	2			4
egyéb gáz							1	2	1	3		1	8
egyéb maró anyag								1					1
építőipari anyag											1		1
etilén-glikol						3	2	8	9 (1)	6 (2)	5 (2)		33 (5)
faanyagvédő szer													
fém													
hypo				1	1	2	5	6	2				17
klór gáz									1				1
kozmetikai szer													
lúg									2		1		3
metil-alkohol									1				1
műanyag													
sav							4		2 (1)	5	1 (1)	1	13 (2)
szénhidrogén						1				1			2
szerves oldószer							1	4	2			3	10
tisztálkodó szer													
tisztítószer								1	1	1		1	4
ÖSSZESEN				1	1	6	14	23	24 (2)	18 (2)	8 (3)	7	102 (7)

Megjegyzés: Zárójelben a halálos esetek száma

14. táblázat: Ipari és háztartási szerekkel történt mérgezések / 2013

NŐ - ÖNGYILKOS

Ipari és háztartási szerek	Korcsoportok											Összesen	
	<1 év	1-4 év	5-9 év	10-14 év	15-19 év	20-24 év	25-34 év	35-44 év	45-54 év	55-64 év	65-74 év		>75 év
CO													
egyéb				1	1				1	1		2	6
egyéb gáz									1	2			3
egyéb maró anyag										1			1
építőipari anyag													
etilén-glikol						2	1	6	3	5	2		19
faanyagvédő szer													
fém													
hypo					3	5	7	5	6	1	2	2	31
klór gáz										1			1
kozmetikai szer													
lúg						1			1				2
metil-alkohol													
műanyag													
sav					1			1	2 (1)	5 (1)	6 (1)	1 (1)	16 (4)
szénhidrogén									1				1
szerves oldószer									1				1
tisztálkodó szer													
tisztítószer				2	2				1			1	6
ÖSSZESEN				3	7	8	8	12	17 (1)	16 (1)	10 (1)	6 (1)	87 (4)

Megjegyzés: Zárójelben a halálos esetek száma

15. táblázat: Ipari és háztartási szerekkel történt mérgezések / 2013

FÉRFI - ABÚZUS

Ipari és háztartási szerek	Korcsoportok											Összesen	
	<1 év	1-4 év	5-9 év	10-14 év	15-19 év	20-24 év	25-34 év	35-44 év	45-54 év	55-64 év	65-74 év		>75 év
CO									1				1
egyéb													
egyéb gáz					1			2					3
egyéb maró anyag													
építőipari anyag													
etilén-glikol								1 (1)					1 (1)
faanyagvédő szer													
fém													
hypo						1							1
klór gáz													
kozmetikai szer													
lúg													
metil-alkohol											1		1
műanyag													
sav													
szénhidrogén													
szerves oldószer							9 (1)	4 (1)	3				16 (2)
tisztálkodó szer													
tisztítószer					1								1
ÖSSZESEN					2	1	9 (1)	7 (2)	4		1		24 (3)

Megjegyzés: Zárójelben a halálos esetek száma

16. táblázat: Ipari és háztartási szerekkel történt mérgezések / 2013

NŐ - ABÚZUS

Ipari és háztartási szerek	Korcsoportok											Összesen	
	<1 év	1-4 év	5-9 év	10-14 év	15-19 év	20-24 év	25-34 év	35-44 év	45-54 év	55-64 év	65-74 év		>75 év
CO													
egyéb													
egyéb gáz										1	1		2
egyéb maró anyag													
építőipari anyag													
etilén-glikol													
faanyagvédő szer													
fém													
hypo													
klór gáz													
kozmetikai szer					1								1
lúg													
metil-alkohol													
műanyag													
sav										1			1
szénhidrogén													
szerves oldószer					5		1						6
tisztálkodó szer								1					1
tisztítószer													
ÖSSZESEN					6		1	1		2	1		11 (0)

Megjegyzés: Zárójelben a halálos esetek száma

17. táblázat: Ipari és háztartási szerekkel történt mérgezések / 2013

FÉRFI - EGYÉB (kivéve foglalkozási)

Ipari és háztartási szerek	Korcsoportok											Összesen	
	<1 év	1-4 év	5-9 év	10-14 év	15-19 év	20-24 év	25-34 év	35-44 év	45-54 év	55-64 év	65-74 év		>75 év
CO				1	2				1		1		5
egyéb			1										1
egyéb gáz					1				1				2
egyéb maró anyag													
építőipari anyag													
etilén-glikol						1	5 (1)	3	1 (1)	4 (2)	1		15 (4)
faanyagvédő szer													
fém													
hypo					2							1	3
klór gáz											1		1
kozmetikai szer													
lúg		1	1										2
metil-alkohol													
műanyag													
sav		2	1					1					4
szénhidrogén							1			1			2
szerves oldószer										1			1
tisztálkodó szer			1										1
tisztítószer		4			1		1	1	1			1	9
ÖSSZESEN		7	4	1	6	1	7 (1)	5	4 (1)	6 (2)	3	2	46 (4)

Megjegyzés: Zárójelben a halálos esetek száma

18. táblázat: Ipari és háztartási szerekkel történt mérgezések / 2013

NŐ - EGYÉB (kivéve foglalkozási)

Ipari és háztartási szerek	Korcsoportok											Összesen	
	<1 év	1-4 év	5-9 év	10-14 év	15-19 év	20-24 év	25-34 év	35-44 év	45-54 év	55-64 év	65-74 év		>75 év
CO					2			2		2		1	7
egyéb		1	1	1	1	1						2	7
egyéb gáz					1			2					3
egyéb maró anyag													
építőipari anyag					1								1
etilén-glikol						1		3		2			6
faanyagvédő szer													
fém							1						1
hypo		1			6						1		8
klór gáz									1		2		3
kozmetikai szer								1					1
lúg													
metil-alkohol													
műanyag													
sav					1								1
szénhidrogén											1		1
szerves oldószer					1		1			1			3
tisztálkodó szer								1			1		2
tisztítószer		1		1						1			3
ÖSSZESEN		3	1	2	13	2	2	9		5	3	7	47 (0)

Megjegyzés: Zárójelben a halálos esetek száma

19. táblázat: Ipari és háztartási szerekkel történt mérgezések / 2013

FÉRFI - FOGLALKOZÁSI

Ipari és háztartási szerek	Korcsoportok											Összesen		
	<1 év	1-4 év	5-9 év	10-14 év	15-19 év	20-24 év	25-34 év	35-44 év	45-54 év	55-64 év	65-74 év		>75 év	
CO								1	1					2
egyéb								1						1
egyéb gáz							2 (1)	1	1	2				6 (1)
egyéb maró anyag														
építőipari anyag														
etilén-glikol														
faanyagvédő szer														
fém							1	1						2
hypo														
klór gáz					1	1	1	5		3				11
kozmetikai szer														
lúg						1	1							2
metil-alkohol														
műanyag														
sav							1	2	1	1				5
szénhidrogén														
szerves oldószer														
tisztálkodó szer														
tisztítószer														
ÖSSZESEN					1	2	6 (1)	11	3	6				29 (1)

Megjegyzés: Zárójelben a halálos esetek száma

20. táblázat: Ipari és háztartási szerekkel történt mérgezések / 2013

NŐ - FOGLALKOZÁSI

Ipari és háztartási szerek	Korcsoportok											Összesen	
	<1 év	1-4 év	5-9 év	10-14 év	15-19 év	20-24 év	25-34 év	35-44 év	45-54 év	55-64 év	65-74 év		>75 év
CO													
egyéb							1						1
egyéb gáz													
egyéb maró anyag													
építőipari anyag													
etilén-glikol													
faanyagvédő szer													
fém													
hypo													
klór gáz							1	1	2				4
kozmetikai szer													
lúg													
metil-alkohol													
műanyag													
sav													
szénhidrogén						1							1
szerves oldószer													
tisztálkodó szer													
tisztítószer													
ÖSSZESEN						1	2	1	2				6 (0)

Megjegyzés: Zárójelben a halálos esetek száma

21. táblázat: Növényvédő szerekkel történt mérgezések / 2013

FÉRFI - VÉLETLEN

Növényvédő szerek	Korcsoportok											Összesen	
	<1 év	1-4 év	5-9 év	10-14 év	15-19 év	20-24 év	25-34 év	35-44 év	45-54 év	55-64 év	65-74 év		>75 év
egyéb		2	2	5	2	1	2	4	2	4	2		26
inszekticid karbamát													
piretroid			2	1					1		1	1	6
réz		2											2
szerves foszforsav-észter	1	1	5	2			1		1			1	12
terménynövelő anyag	1	2											3
ÖSSZESEN	2	7	9	8	2	1	3	4	4	4	3	2	49 (0)

Megjegyzés: Zárójelben a halálos esetek száma

22. táblázat: Növényvédő szerekkel történt mérgezések / 2013

NŐ - VÉLETLEN

Növényvédő szerek	Korcsoportok											Összesen	
	<1 év	1-4 év	5-9 év	10-14 év	15-19 év	20-24 év	25-34 év	35-44 év	45-54 év	55-64 év	65-74 év		>75 év
egyéb		5	4		2		3		4	2		1	21
inszekticid karbamát													
piretroid		1			1				1				3
réz		1								1			2
szerves foszforsav-észter	1	6	2	1				2	1				13
termésnövelő anyag		2	1					2					5
ÖSSZESEN	1	15	7	1	3		3	4	6	3		1	44 (0)

Megjegyzés: Zárójelben a halálos esetek száma

23. táblázat: Növényvédő szerekkel történt mérgezések / 2013

FÉRFI - ÖNGYILKOS

Növényvédő szerek	Korcsoportok											Összesen	
	<1 év	1-4 év	5-9 év	10-14 év	15-19 év	20-24 év	25-34 év	35-44 év	45-54 év	55-64 év	65-74 év		>75 év
egyéb					2		4	7 (1)	3	1 (1)		2	19 (2)
inszekticid karbamát													
piretroid									2				2
réz								1					1
szerves foszforsav-észter								3		2	1	4 (3)	10 (3)
terménynövelő anyag													
ÖSSZESEN					2		4	11 (1)	5	3 (1)	1	6 (3)	32 (5)

Megjegyzés: Zárójelben a halálos esetek száma

24. táblázat: Növényvédő szerekkel történt mérgezések / 2013

NŐ - ÖNGYILKOS

Növényvédő szerek	Korcsoportok											Összesen	
	<1 év	1-4 év	5-9 év	10-14 év	15-19 év	20-24 év	25-34 év	35-44 év	45-54 év	55-64 év	65-74 év		>75 év
egyéb									4		3	1	8
inszekticid karbamát				1									1
piretroid							1	1	1				3
réz													
szerves foszforsav-észter									1				1
terménynövelő anyag												1	1
ÖSSZESEN				1			1	1	6		3	2	14 (0)

Megjegyzés: Zárójelben a halálos esetek száma

25. táblázat: Növényvédő szerekkel történt mérgezések / 2013

FÉRFI - ABÚZUS

Növényvédő szerek	Korcsoportok											Összesen	
	<1 év	1-4 év	5-9 év	10-14 év	15-19 év	20-24 év	25-34 év	35-44 év	45-54 év	55-64 év	65-74 év		>75 év
egyéb													
inszekticid karbamát													
piretroid							1						1
réz													
szerves foszforsav-észter													
terménynövelő anyag													
ÖSSZESEN							1						1 (0)

Megjegyzés: Zárójelben a halálos esetek száma

26. táblázat: Növényvédő szerekkel történt mérgezések / 2013

NŐ - ABÚZUS

Növényvédő szerek	Korcsoportok											Összesen	
	<1 év	1-4 év	5-9 év	10-14 év	15-19 év	20-24 év	25-34 év	35-44 év	45-54 év	55-64 év	65-74 év		>75 év
egyéb													
inszekticid karbamát													
piretroid													
réz													
szerves foszforsav-észter													
termésnövelő anyag													
ÖSSZESEN													0 (0)

Megjegyzés: Zárójelben a halálos esetek száma

27. táblázat: Növényvédő szerekkel történt mérgezések / 2013

FÉRFI - EGYÉB (kivéve foglalkozási)

Növényvédő szerek	Korcsoportok											Összesen	
	<1 év	1-4 év	5-9 év	10-14 év	15-19 év	20-24 év	25-34 év	35-44 év	45-54 év	55-64 év	65-74 év		>75 év
egyéb									1			1	2
inszekticid karbamát													
piretroid													
réz								1					1
szerves foszforsav-észter													
terménynövelő anyag				1									1
ÖSSZESEN				1				1	1			1	4 (0)

Megjegyzés: Zárójelben a halálos esetek száma

28. táblázat: Növényvédő szerekkel történt mérgezések / 2013

NŐ - EGYÉB (kivéve foglalkozási)

Növényvédő szerek	Korcsoportok											Összesen	
	<1 év	1-4 év	5-9 év	10-14 év	15-19 év	20-24 év	25-34 év	35-44 év	45-54 év	55-64 év	65-74 év		>75 év
egyéb		1		1				1					3
inszekticid karbamát													
piretroid													
réz												1	1
szerves foszforsav-észter													
terménynövelő anyag													
ÖSSZESEN		1		1				1				1	4 (0)

Megjegyzés: Zárójelben a halálos esetek száma

29. táblázat: Növényvédő szerekkel történt mérgezések / 2013

FÉRFI - FOGLALKOZÁSI

Növényvédő szerek	Korcsoportok											Összesen	
	<1 év	1-4 év	5-9 év	10-14 év	15-19 év	20-24 év	25-34 év	35-44 év	45-54 év	55-64 év	65-74 év		>75 év
egyéb													
inszekticid karbamát													
piretroid													
réz													
szerves foszforsav-észter													
terménynövelő anyag													
ÖSSZESEN													0 (0)

Megjegyzés: Zárójelben a halálos esetek száma

30. táblázat: Növényvédő szerekkel történt mérgezések / 2013

NŐ - FOGLALKOZÁSI

Növényvédő szerek	Korcsoportok											Összesen	
	<1 év	1-4 év	5-9 év	10-14 év	15-19 év	20-24 év	25-34 év	35-44 év	45-54 év	55-64 év	65-74 év		>75 év
egyéb									1				1
inszekticid karbamát													
piretroid													
réz													
szerves foszforsav-észter													
terménynövelő anyag													
ÖSSZESEN									1				1 (0)

Megjegyzés: Zárójelben a halálos esetek száma

31. táblázat: Kábítószerrel történt mérgezések / 2013

FÉRFI - VÉLETLEN

Kábítószer	Korcsoportok											Összesen	
	<1 év	1-4 év	5-9 év	10-14 év	15-19 év	20-24 év	25-34 év	35-44 év	45-54 év	55-64 év	65-74 év		>75 év
amfetaminok						1	3						4
egyéb				1	4	2	1		1				9
GHB					1			1					2
hallucinogének													
inhalánsok							1						1
kannabinoidek				1	8		1						10
katinonok													
kokain													
opioidok													
ÖSSZESEN				2	13	3	6	1	1				26 (0)

Megjegyzés: Zárójelben a halálos esetek száma

32. táblázat: Kábítószerrel történt mérgezések / 2013

NŐ - VÉLETLEN

Kábítószer	Korcsoportok											Összesen	
	<1 év	1-4 év	5-9 év	10-14 év	15-19 év	20-24 év	25-34 év	35-44 év	45-54 év	55-64 év	65-74 év		>75 év
amfetaminok							1						1
egyéb				1			1						2
GHB						1	1						2
hallucinogének													
inhalánsok					1								1
kannabinoidek				4	2	1							7
katinonok													
kokain													
opioidok										1			1
ÖSSZESEN				5	3	2	3			1			14 (0)

Megjegyzés: Zárójelben a halálos esetek száma

33. táblázat: Kábítószerrel történt mérgezések / 2013

FÉRFI - ÖNGYILKOS

Kábítószer	Korcsoportok											Összesen	
	<1 év	1-4 év	5-9 év	10-14 év	15-19 év	20-24 év	25-34 év	35-44 év	45-54 év	55-64 év	65-74 év		>75 év
amfetaminok					1	2	1	1					5
egyéb						1		1					2
GHB													
hallucinogének													
inhalánsok													
kannabinoidek					2								2
katinonok						1	1	1	1				4
kokain							2						2
opioidok							1				1		2
ÖSSZESEN					3	4	5	3	1		1		17 (0)

Megjegyzés: Zárójelben a halálos esetek száma

34. táblázat: Kábítószerrel történt mérgezések / 2013

NŐ - ÖNGYILKOS

Kábítószer	Korcsoportok											Összesen	
	<1 év	1-4 év	5-9 év	10-14 év	15-19 év	20-24 év	25-34 év	35-44 év	45-54 év	55-64 év	65-74 év		>75 év
amfetaminok					2	1							3
egyéb				1		1	1	1					4
GHB													
hallucinogének													
inhalánsok													
kannabinoidek					4		1	1	1				7
katinonok					1		1	2					4
kokain													
opioidok									2				2
ÖSSZESEN				1	7	2	3	4	3				20 (0)

Megjegyzés: Zárójelben a halálos esetek száma

35. táblázat: Kábítószerrel történt mérgezések / 2013

FÉRFI - ABÚZUS

Kábítószer	Korcsoportok											Összesen	
	<1 év	1-4 év	5-9 év	10-14 év	15-19 év	20-24 év	25-34 év	35-44 év	45-54 év	55-64 év	65-74 év		>75 év
amfetaminok					20	27	61	31	2				141
egyéb					27	33	50	30	3	1			144
GHB					2	11	25	8	1				47
hallucinogének						2							2
inhalánsok				3	7	2	5	2					19
kannabinoidek				6	55	39	22	25	1				148
katinonok					15	23	47	36	1				122
kokain					1	1	8	8	1				19
opioidok					5	1	20	19					45
ÖSSZESEN				9	132	139	238	159	9	1			687 (0)

Megjegyzés: Zárójelben a halálos esetek száma

36. táblázat: Kábítószerrel történt mérgezések / 2013

NŐ - ABÚZUS

Kábítószer	Korcsoportok											Összesen	
	<1 év	1-4 év	5-9 év	10-14 év	15-19 év	20-24 év	25-34 év	35-44 év	45-54 év	55-64 év	65-74 év		>75 év
amfetaminok				1	10	22	19	5					57
egyéb				2	15	16	15	7	2				57
GHB					7	7	9	1					24
hallucinogének						2							2
inhalánsok					5		3	4					12
kannabinoidek				7	26	13	10	6	2				64
katinonok					10	9	11	3	2				35
kokain					4	3	3	1					11
opioidok					1	3	4	4					12
ÖSSZESEN				10	78	75	74	31	6				274 (0)

Megjegyzés: Zárójelben a halálos esetek száma

37. táblázat: Kábítószerrel történt mérgezések / 2013

FÉRFI - EGYÉB (kivéve foglalkozási)

Kábítószer	Korcsoportok											Összesen	
	<1 év	1-4 év	5-9 év	10-14 év	15-19 év	20-24 év	25-34 év	35-44 év	45-54 év	55-64 év	65-74 év		>75 év
amfetaminok					3	10	8	3					24
egyéb		1		1	8	4	6 (1)	3					23 (1)
GHB													
hallucinogének					1								1
inhalánsok						3	1						4
kannabinoidek				2	14	2	3	2					23
katinonok					1	7	8	1	1				18
kokain						1	2	1					4
opioidok							2	1					3
ÖSSZESEN		1		3	27	27	30 (1)	11	1				100 (1)

Megjegyzés: Zárójelben a halálos esetek száma

38. táblázat: Kábítószerrel történt mérgezések / 2013

NŐ - EGYÉB (kivéve foglalkozási)

Kábítószer	Korcsoportok											Összesen	
	<1 év	1-4 év	5-9 év	10-14 év	15-19 év	20-24 év	25-34 év	35-44 év	45-54 év	55-64 év	65-74 év		>75 év
amfetaminok					1	4							5
egyéb					7	3	5	2					17
GHB							1	1					2
hallucinogének													
inhalánsok					1	1		1					3
kannabinoidek					5	1	1						7
katinonok						2							2
kokain													
opioidok							1	1	1				3
ÖSSZESEN					14	11	8	5	1				39 (0)

Megjegyzés: Zárójelben a halálos esetek száma

39. táblázat: Kábítószerrel történt mérgezések / 2013

FÉRFI - FOGLALKOZÁSI

Kábítószer	Korcsoportok											Összesen	
	<1 év	1-4 év	5-9 év	10-14 év	15-19 év	20-24 év	25-34 év	35-44 év	45-54 év	55-64 év	65-74 év		>75 év
amfetaminok													
egyéb													
GHB													
hallucinogének													
inhalánsok													
kannabinoidek													
katinonok													
kokain													
opioidok													
ÖSSZESEN													0 (0)

Megjegyzés: Zárójelben a halálos esetek száma

40. táblázat: Kábítószerrel történt mérgezések / 2013

NŐ - FOGLALKOZÁSI

Kábítószer	Korcsoportok											Összesen	
	<1 év	1-4 év	5-9 év	10-14 év	15-19 év	20-24 év	25-34 év	35-44 év	45-54 év	55-64 év	65-74 év		>75 év
amfetaminok													
egyéb													
GHB													
hallucinogének													
inhalánsok													
kannabinoidek													
katinonok													
kokain													
opioidok													
ÖSSZESEN													0 (0)

Megjegyzés: Zárójelben a halálos esetek száma

41. táblázat: Egyéb anyagokkal történt mérgezések / 2013

FÉRFI - VÉLETLEN

Egyéb anyagok	Korcsoportok											Összesen	
	<1 év	1-4 év	5-9 év	10-14 év	15-19 év	20-24 év	25-34 év	35-44 év	45-54 év	55-64 év	65-74 év		>75 év
alkohol	3	8		12	55	7	12	9	23	23	3	2	157
állatgyógyászati szer		1	4					1	1	1	1		9
egyéb		4	4	1		2	1	3	3	2	2	2	24
egyéb irtószer													
gomba	1	14	7	5	4	4	14	17	9	16	8	4	103
növény	3	70	18	1	2			1	1				96
rágcsálóiirtó szer	1	21	7		1	1							31
riasztószer													
rovarirtó szer		5								1			6
serkentő szer		8		1	2								11
ÖSSZESEN	8	131	40	20	64	14	27	31	37	43	14	8	437 (0)

Megjegyzés: Zárójelben a halálos esetek száma

42. táblázat: Egyéb anyagokkal történt mérgezések / 2013

NŐ - VÉLETLEN

Egyéb anyagok	Korcsoportok											Összesen	
	<1 év	1-4 év	5-9 év	10-14 év	15-19 év	20-24 év	25-34 év	35-44 év	45-54 év	55-64 év	65-74 év		>75 év
alkohol	3	1		8	53	9	5	7	5	3			94
állatgyógyászati szer		2	3										5
egyéb		2	1		4		1	2	1	1	1		13
egyéb irtószer													
gomba	1	26	4	1	10	5	14	13	12	18	8	3	115
növény	3	84	22	2	2					1			114
rágcsálóiirtó szer		12	3							1			16
riasztószer		1											1
rovarirtó szer		5	1				1			1			8
serkentő szer		1		1	1								3
ÖSSZESEN	7	134	34	12	70	14	21	22	18	25	9	3	369 (0)

Megjegyzés: Zárójelben a halálos esetek száma

43. táblázat: Egyéb anyagokkal történt mérgezések / 2013

FÉRFI - ÖNGYILKOS

Egyéb anyagok	Korcsoportok											Összesen	
	<1 év	1-4 év	5-9 év	10-14 év	15-19 év	20-24 év	25-34 év	35-44 év	45-54 év	55-64 év	65-74 év		>75 év
alkohol					2	3	8	18	7	3		1	42
állatgyógyászati szer								2					2
egyéb					3		2	2	1	2		1 (1)	11 (1)
egyéb irtószer													
gomba								1					1
növény								2	2		1		5
rágcsálóiirtó szer						6	1	6	5	1			19
riasztószer								1					1
rovarirtó szer								1					1
serkentő szer							1	1					2
ÖSSZESEN					5	9	12	34	15	6	1	2 (1)	84 (1)

Megjegyzés: Zárójelben a halálos esetek száma

44. táblázat: Egyéb anyagokkal történt mérgezések / 2013

NŐ - ÖNGYILKOS

Egyéb anyagok	Korcsoportok											Összesen	
	<1 év	1-4 év	5-9 év	10-14 év	15-19 év	20-24 év	25-34 év	35-44 év	45-54 év	55-64 év	65-74 év		>75 év
alkohol					3	4	5	7	10	6	4	2	41
állatgyógyászati szer											1		1
egyéb					2	1	2	7	3	3	2	1	21
egyéb irtószer													
gomba													
növény							1	1	1	3		1	7
rágcsálóiirtó szer						5	1	4	2				12
riasztószer													
rovarirtó szer										1			1
serkentő szer										1		1	2
ÖSSZESEN					5	10	9	19	16	14	7	5	85 (0)

Megjegyzés: Zárójelben a halálos esetek száma

45. táblázat: Egyéb anyagokkal történt mérgezések / 2013

FÉRFI - ABÚZUS

Egyéb anyagok	Korcsoportok											Összesen	
	<1 év	1-4 év	5-9 év	10-14 év	15-19 év	20-24 év	25-34 év	35-44 év	45-54 év	55-64 év	65-74 év		>75 év
alkohol				21	271	223	408	507	649	495	147	32	2753
									(1)	(2)			(3)
állatgyógyászati szer													
egyéb					1					1			2
egyéb irtószer													
gomba													
növény					2	3	1	1					7
rágcsálóiirtó szer													
riasztószer													
rovarirtó szer													
serkentő szer				1	3	1				1			6
ÖSSZESEN				22	277	227	409	508	649	497	147	32	2768
									(1)	(2)			(3)

Megjegyzés: Zárójelben a halálos esetek száma

46. táblázat: Egyéb anyagokkal történt mérgezések / 2013

NŐ - ABÚZUS

Egyéb anyagok	Korcsoportok											Összesen	
	<1 év	1-4 év	5-9 év	10-14 év	15-19 év	20-24 év	25-34 év	35-44 év	45-54 év	55-64 év	65-74 év		>75 év
alkohol				20	202	121	138	183	236	154	47	12	1113
állatgyógyászati szer													
egyéb									1				1
egyéb irtószer													
gomba					1								1
növény							1		1				2
rágcsálóiirtó szer											1		1
riasztószer													
rovarirtó szer													
serkentő szer				1	2		1						4
ÖSSZESEN				21	205	121	140	183	238	154	48	12	1122 (0)

Megjegyzés: Zárójelben a halálos esetek száma

47. táblázat: Egyéb anyagokkal történt mérgezések / 2013

FÉRFI - EGYÉB (kivéve foglalkozási)

Egyéb anyagok	Korcsoportok											Összesen	
	<1 év	1-4 év	5-9 év	10-14 év	15-19 év	20-24 év	25-34 év	35-44 év	45-54 év	55-64 év	65-74 év		>75 év
alkohol			1	20	61	12	13	16	20	19	11	1	174
állatgyógyászati szer						1							1
egyéb				2	2			2	1	1			8
egyéb irtószer													
gomba		1	2	3	1		1		2	1	1		12
növény		1	1		1								3
rágcsálóiirtó szer		2										1	3
riasztószer													
rovarirtó szer		1											1
serkentő szer				4	4			1					9
ÖSSZESEN		5	4	29	69	13	14	19	23	21	12	2	211 (0)

Megjegyzés: Zárójelben a halálos esetek száma

48. táblázat: Egyéb anyagokkal történt mérgezések / 2013

NŐ - EGYÉB (kivéve foglalkozási)

Egyéb anyagok	Korcsoportok											Összesen	
	<1 év	1-4 év	5-9 év	10-14 év	15-19 év	20-24 év	25-34 év	35-44 év	45-54 év	55-64 év	65-74 év		>75 év
alkohol				14	53	6	4	4	3	6	4	3	97
állatgyógyászati szer													
egyéb				1	1	1	1			1			5
egyéb irtószer													
gomba		1		2		1	2	1	1	1			9
növény		4		1	2								7
rágcsálóiirtó szer													
riasztószer	1												1
rovarirtó szer													
serkentő szer					3		1						4
ÖSSZESEN	1	5		18	59	8	8	5	4	8	4	3	123 (0)

Megjegyzés: Zárójelben a halálos esetek száma

49. táblázat: Egyéb anyagokkal történt mérgezések / 2013

FÉRFI - FOGLALKOZÁSI

Egyéb anyagok	Korcsoportok											Összesen	
	<1 év	1-4 év	5-9 év	10-14 év	15-19 év	20-24 év	25-34 év	35-44 év	45-54 év	55-64 év	65-74 év		>75 év
alkohol													
állatgyógyászati szer													
egyéb													
egyéb irtószer													
gomba													
növény													
rágcsálóiirtó szer													
riasztószer													
rovarirtó szer													
serkentő szer													
ÖSSZESEN													0 (0)

Megjegyzés: Zárójelben a halálos esetek száma

50. táblázat: Egyéb anyagokkal történt mérgezések / 2013

NŐ - FOGLALKOZÁSI

Egyéb anyagok	Korcsoportok											Összesen	
	<1 év	1-4 év	5-9 év	10-14 év	15-19 év	20-24 év	25-34 év	35-44 év	45-54 év	55-64 év	65-74 év		>75 év
alkohol													
állatgyógyászati szer													
egyéb											1		1
egyéb irtószer													
gomba													
növény													
rágcsálóiirtó szer													
riasztószer													
rovarirtó szer													
serkentő szer													
ÖSSZESEN											1		1 (0)

Megjegyzés: Zárójelben a halálos esetek száma

FÉRFI - ÖNGYILKOS

Gyógyszerek	Megyék																				Hajléktalan	Külföldi	Összesen
	Bács-Kiskun	Baranya	Békés	Borsod-Abaúj-Zemplén	Budapest	Csongrád	Fejér	Győr-Moson-Sopron	Hajdú-Bihar	Heves	Jász-Nagykun-Szolnok	Komárom-Esztergom	Nógrád	Pest	Somogy	Szabolcs-Szatmár-Bereg	Tolna	Vas	Veszprém	Zala			
ATC-R								1			1								1			3	
ATC-S																							
ATC-V																							
FoNo																							
gyógyhatású készítmény																							
gyógyszer és alkohol	17	35	37	13	142	27	31	6	30	8	14	20	34	95	7	21	17	4	3	2	1	564	
homeopátiás szer			1																			1	
ismeretlen	5	6	2	9		5	3	1	62 (1)	5	6	6	12	13		9	3		2	6		155 (1)	
vegyes	13	15	14 (1)	4	43 (1)	6	16 (1)	2	3	5	9	6	16	27 (1)	14	10	12	1	10	1		227 (4)	
ÖSSZESEN	77 (1)	122 (1)	107 (1)	74	385 (3)	87 (1)	116 (1)	42	113 (1)	55	91	91 (1)	119	253 (3)	85	110	86	22	50	23	1	2109 (13)	

Megjegyzés: Zárójelben a halálos esetek száma

FÉRFI - EGYÉB (kivéve foglalkozási)

Gyógyszerek	Megyék																				Hajléktalan	Külföldi	Összesen		
	Bács-Kiskun	Baranya	Békés	Borsod-Abaúj-Zemplén	Budapest	Csongrád	Fejér	Győr-Moson-Sopron	Hajdú-Bihar	Heves	Jász-Nagykun-Szolnok	Komárom-Esztergom	Nógrád	Pest	Somogy	Szabolcs-Szatmár-Bereg	Tolna	Vas	Veszprém	Zala					
ATC-R					1																				1
ATC-S																									
ATC-V																									
FoNo																									
gyógyhatású készítmény																									
gyógyszer és alkohol	4	4	4	2	29 (1)	8	2		11	2	8		4	9	1	2	2	2	2						96 (1)
homeopátiás szer																									
ismeretlen		2			6	2	1		12	1	4	1	1	2	2							1			35
vegyes	1	1			3	2				1	1				1		1								11
ÖSSZESEN	22	22	6	10	95 (1)	25	16		27	9	23	7	9	19	8	8	11	3	12	4				336 (1)	

Megjegyzés: Zárójelben a halálos esetek száma

NŐ - EGYÉB (kivéve foglalkozási)

Gyógyszerek	Megyék																				Hajléktalan	Külföldi	Összesen		
	Bács-Kiskun	Baranya	Békés	Borsod-Abaúj-Zemplén	Budapest	Csongrád	Fejér	Győr-Moson-Sopron	Hajdú-Bihar	Heves	Jász-Nagykunszolnok	Komárom-Esztergom	Nógrád	Pest	Somogy	Szabolcs-Szatmár-Bereg	Tolna	Vas	Veszprém	Zala					
ATC-R							1									1									2
ATC-S																									
ATC-V																									
FoNo																									
gyógyhatású készítmény	1																								1
gyógyszer és alkohol	3	3	1		28	3	2		3	2	1		1	11		1	4	2							65
homeopátiás szer																									
ismeretlen	1	2		2	4	2	2		20	5	2	2	1	2	1		1				1				48
vegyes	2	2	1	2	7				1		1		3	1	4	1	1	1	4						31
ÖSSZESEN	22	21	6	30	108	26	13	4	37	17	15	6	16	50 (1)	14	11	20	5	21	5				447 (1)	

Megjegyzés: Zárójelben a halálos esetek száma

FÉRFI - FOGLALKOZÁSI

Gyógyszerek	Megyék																		Hajléktalan	Külföldi	Összesen						
	Bács-Kiskun	Baranya	Békés	Borsod-Abaúj-Zemplén	Budapest	Csongrád	Fejér	Győr-Moson-Sopron	Hajdú-Bihar	Heves	Jász-Nagykunszolnok	Komárom-Esztergom	Nógrád	Pest	Somogy	Szabolcs-Szatmár-Bereg	Tolna	Vas				Veszprém	Zala				
ATC-R																											
ATC-S																											
ATC-V																											
FoNo																											
gyógyhatású készítmény																											
gyógyszer és alkohol																											
homeopátiás szer																											
ismeretlen																											
vegyes																											
ÖSSZESEN																											0
																											(0)

Megjegyzés: Zárójelben a halálos esetek száma

NŐ - FOGLALKOZÁSI

Gyógyszerek	Megyék																			Hajléktalan	Külföldi	Összesen				
	Bács-Kiskun	Baranya	Békés	Borsod-Abaúj-Zemplén	Budapest	Csongrád	Fejér	Győr-Moson-Sopron	Hajdú-Bihar	Heves	Jász-Nagykunszolnok	Komárom-Esztergom	Nógrád	Pest	Somogy	Szabolcs-Szatmár-Bereg	Tolna	Vas	Veszprém				Zala			
ATC-R																										
ATC-S																										
ATC-V																										
FoNo																										
gyógyhatású készítmény																										
gyógyszer és alkohol																										
homeopátiás szer																										
ismeretlen																										
vegyes																										
ÖSSZESEN																										0 (0)

Megjegyzés: Zárójelben a halálos esetek száma

FÉRFI - VÉLETLEN

Ipari és háztartási szerek	Megyék																				Hajléktalan	Külföldi	Összesen			
	Bács-Kiskun	Baranya	Békés	Borsod-Abaúj-Zemplén	Budapest	Csongrád	Fejér	Győr-Moson-Sopron	Hajdú-Bihar	Heves	Jász-Nagykun-Szolnok	Komárom-Esztergom	Nógrád	Pest	Somogy	Szabolcs-Szatmár-Bereg	Tolna	Vas	Veszprém	Zala						
lúg	2	1		1	8	2	2	3			1	1		5		1			2	1						30
metil-alkohol														1												1
műanyag																										
sav	1	2	1		7	3	2		1				4		1	1										23
szénhidrogén	3	3			7		5	1		1	2		1	4	4	1	1	1	3							37
szerves oldószer	3	2		1	13		5		2		2		2	2	1	2	1	1								37
tisztálkodó szer	1	1	1	1			1				1	1														7
tisztítószer	7	9	3	3	31	6	5		6	2	1	1	6	17	3	3	1		3	1						108
ÖSSZESEN	28	43 (2)	11	17	208	25	37	9	21 (1)	6	13	19	16	117 (1)	21	13	13	9	21	19				1	667 (4)	

Megjegyzés: Zárójelben a halálos esetek száma

62. táblázat: Ipari és háztartási szerekkel történt mérgezések / 2013

NŐ - VÉLETLEN

Ipari és háztartási szerek	Megyék																			Hajléktalan	Külföldi	Összesen		
	Bács-Kiskun	Baranya	Békés	Borsod-Abaúj-Zemplén	Budapest	Csongrád	Fejér	Győr-Moson-Sopron	Hajdú-Bihar	Heves	Jász-Nagykun-Szolnok	Komárom-Esztergom	Nógrád	Pest	Somogy	Szabolcs-Szatmár-Bereg	Tolna	Vas	Veszprém				Zala	
CO	2	4	4	3	78	8	10	4	7	4	1	6	2	39	3		1	1	5	9			191	
egyéb			3	1	9		4	2	4				1	6	1				2				1	34
egyéb gáz	3 (1)	7	3		29	2			2	1			4	9			1	1	1				63 (1)	
egyéb maró anyag				1	2				1 (1)						1						1		6 (1)	
építőipari anyag					1																		1	
etilén-glikol		1			2			1		1									1	1			7	
faanyagvédő szer					1																		1	
fém																								
hypo	6	4	3	2	4	2	3		1		2	3	2	8	3	1		1					45	
klór gáz	3	4		4	25 (1)	2	3			2	1	1	1	20	2		4	1	1	3			77 (1)	
kozmetikai szer					1											1	1		1				4	

NŐ - VÉLETLEN

Ipari és háztartási szerek	Megyék																				Hajléktalan	Külföldi	Összesen													
	Bács-Kiskun	Baranya	Békés	Borsod-Abaúj-Zemplén	Budapest	Csongrád	Fejér	Győr-Moson-Sopron	Hajdú-Bihar	Heves	Jász-Nagykun-Szolnok	Komárom-Esztergom	Nógrád	Pest	Somogy	Szabolcs-Szatmár-Bereg	Tolna	Vas	Veszprém	Zala																
lúg		1			4	2			2			1				2																				12
metil-alkohol																																				
műanyag																																				
sav	3	3			9	4	1					1		5			1	1	3	1															32	
szénhidrogén	2		1		3	1							1	2	1					1															1	13
szerves oldószer	1				4				3			1		3						4															16	
tisztálkodó szer						1			1			1																							4	
tisztítószer	4	3	6	1	23	4	2		3	2	1	5	3	12	4					5	2														80	
ÖSSZESEN	24 (1)	27	20	12	195 (1)	26	23	7	24 (1)	10	6	18	14	106	15	2	8	5	24	18															586 (3)	

Megjegyzés: Zárójelben a halálos esetek száma

FÉRFI - ÖNGYILKOS

Ipari és háztartási szerek	Megyék																				Hajléktalan	Külföldi	Összesen							
	Bács-Kiskun	Baranya	Békés	Borsod-Abaúj-Zemplén	Budapest	Csongrád	Fejér	Győr-Moson-Sopron	Hajdú-Bihar	Heves	Jász-Nagykanizsa	Komárom-Esztergom	Nógrád	Pest	Somogy	Szabolcs-Szatmár-Bereg	Tolna	Vas	Veszprém	Zala										
lúg												2					1													3
metil-alkohol														1																1
műanyag																														
sav	4 (1)				3		2						2		1	1 (1)														13 (2)
szénhidrogén					1																									2
szerves oldószer					3		2		1								1			1										10
tisztálkodó szer																														
tisztítószer		1			1							1		1																4
ÖSSZESEN	9 (3)	4	1	2	22	1 (1)	6		6	3	3	9	6	19 (2)	2	3 (1)	3	1	1	1									102 (7)	

Megjegyzés: Zárójelben a halálos esetek száma

NŐ - ÖNGYILKOS

Ipari és háztartási szerek	Megyék																			Hajléktalan	Külföldi	Összesen										
	Bács-Kiskun	Baranya	Békés	Borsod-Abaúj-Zemplén	Budapest	Csongrád	Fejér	Győr-Moson-Sopron	Hajdú-Bihar	Heves	Jász-Nagykun-Szolnok	Komárom-Esztergom	Nógrád	Pest	Somogy	Szabolcs-Szatmár-Bereg	Tolna	Vas	Veszprém				Zala									
lúg						1										1																2
metil-alkohol																																
műanyag																																
sav	3	1			4 (1)	1 (1)	1 (1)		1																							16 (4)
szénhidrogén										1																						1
szerves oldószer									1																							1
tisztálkodó szer																																
tisztítószer		1			2			1						1													1					6
ÖSSZESEN	6	3	1		16 (1)	5 (1)	4 (1)	3	6	2	3	5	5 (1)	12	5	2	4	2	3												87 (4)	

Megjegyzés: Zárójelben a halálos esetek száma

FÉRFI - ABÚZUS

Ipari és háztartási szerek	Megyék																		Hajléktalan	Külföldi	Összesen				
	Bács-Kiskun	Baranya	Békés	Borsod-Abaúj-Zemplén	Budapest	Csongrád	Fejér	Győr-Moson-Sopron	Hajdú-Bihar	Heves	Jász-Nagykunszolnok	Komárom-Esztergom	Nógrád	Pest	Somogy	Szabolcs-Szatmár-Bereg	Tolna	Vas				Veszprém	Zala		
lúg																									
metil-alkohol																			1						1
műanyag																									
sav																									
szénhidrogén																									
szerves oldószer		1			10 (1)						1		3				1 (1)							16 (2)	
tisztálkodó szer																									
tisztítószer													1											1	
ÖSSZESEN	1	1			11 (1)		1 (1)		1		2		4				1 (1)		1	1			24 (3)		

Megjegyzés: Zárójelben a halálos esetek száma

NŐ - EGYÉB (kivéve foglalkozási)

Ipari és háztartási szerek	Megyék																			Hajléktalan	Külföldi	Összesen		
	Bács-Kiskun	Baranya	Békés	Borsod-Abaúj-Zemplén	Budapest	Csongrád	Fejér	Győr-Moson-Sopron	Hajdú-Bihar	Heves	Jász-Nagykun-Szolnok	Komárom-Esztergom	Nógrád	Pest	Somogy	Szabolcs-Szatmár-Bereg	Tolna	Vas	Veszprém				Zala	
lúg																								
metil-alkohol																								
műanyag																								
sav					1																			1
szénhidrogén																	1							1
szerves oldószer	1													2										3
tisztálkodó szer		1															1							2
tisztítószer					3																			3
ÖSSZESEN	5	1			14	2				1	1	7	10			3			1	2			47	
																								(0)

Megjegyzés: Zárójelben a halálos esetek száma

FÉRFI - FOGLALKOZÁSI

Ipari és háztartási szerek	Megyék																			Hajléktalan	Külföldi	Összesen					
	Bács-Kiskun	Baranya	Békés	Borsod-Abaúj-Zemplén	Budapest	Csongrád	Fejér	Győr-Moson-Sopron	Hajdú-Bihar	Heves	Jász-Nagykun-Szolnok	Komárom-Esztergom	Nógrád	Pest	Somogy	Szabolcs-Szatmár-Bereg	Tolna	Vas	Veszprém				Zala				
lúg					1		1																				2
metil-alkohol																											
műanyag																											
sav							2						1		2												5
szénhidrogén																											
szerves oldószer																											
tisztálkodó szer																											
tisztítószer																											
ÖSSZESEN	1	2 (1)		1	5	1	4		2			1		9			2	1								29 (1)	

Megjegyzés: Zárójelben a halálos esetek száma

NŐ - FOGLALKOZÁSI

Ipari és háztartási szerek	Megyék																		Hajléktalan	Külföldi	Összesen							
	Bács-Kiskun	Baranya	Békés	Borsod-Abaúj-Zemplén	Budapest	Csongrád	Fejér	Győr-Moson-Sopron	Hajdú-Bihar	Heves	Jász-Nagykunszolnok	Komárom-Esztergom	Nógrád	Pest	Somogy	Szabolcs-Szatmár-Bereg	Tolna	Vas				Veszprém	Zala					
lúg																												
metil-alkohol																												
műanyag																												
sav																												
szénhidrogén																			1									1
szerves oldószer																												
tisztálkodó szer																												
tisztítószer																												
ÖSSZESEN				1	2						1							1	1								6	(0)

Megjegyzés: Zárójelben a halálos esetek száma

71. táblázat: Növényvédő szerekkel történt mérgezések / 2013

FÉRFI - VÉLETLEN

Növényvédő szerek	Megyék																			Hajléktalan	Külföldi	Összesen	
	Bács-Kiskun	Baranya	Békés	Borsod-Abaúj-Zemplén	Budapest	Csongrád	Fejér	Győr-Moson-Sopron	Hajdú-Bihar	Heves	Jász-Nagykun-Szolnok	Komárom-Esztergom	Nógrád	Pest	Somogy	Szabolcs-Szatmár-Bereg	Tolna	Vas	Veszprém				Zala
egyéb		2	1	4	2	2	1					2	1	5					5	1			26
inszehticid karbamát																							
piretroid	1				2							1		1	1								6
réz		1												1									2
szerves foszforsav-észter	1	1			5	1								2	1	1							12
terméshnövelő anyag	1												1	1									3
ÖSSZESEN	3	4	1	4	9	3	1					3	2	10	2	1			5	1			49 (0)

Megjegyzés: Zárójelben a halálos esetek száma

72. táblázat: Növényvédő szerekkel történt mérgezések / 2013

NŐ - VÉLETLEN

Növényvédő szerek	Megyék																			Hajléktalan	Külföldi	Összesen				
	Bács-Kiskun	Baranya	Békés	Borsod-Abaúj-Zemplén	Budapest	Csongrád	Fejér	Győr-Moson-Sopron	Hajdú-Bihar	Heves	Jász-Nagykun-Szolnok	Komárom-Esztergom	Nógrád	Pest	Somogy	Szabolcs-Szatmár-Bereg	Tolna	Vas	Veszprém				Zala			
egyéb	3	2		5	3	1		1		1			2		1			2								21
inszekticid karbamát																										
piretroid	1												1					1								3
réz	1																		1							2
szerves foszforsav-észter		1			7								2	3												13
termésnövelő anyag			1			1					1	1		1												5
ÖSSZESEN	5	3	1	5	10	2		1		1	1	1	5	4	1			3	1						44 (0)	

Megjegyzés: Zárójelben a halálos esetek száma

73. táblázat: Növényvédő szerekkel történt mérgezések / 2013

FÉRFI - ÖNGYILKOS

Növényvédő szerek	Megyék																			Hajléktalan	Külföldi	Összesen		
	Bács-Kiskun	Baranya	Békés	Borsod-Abaúj-Zemplén	Budapest	Csongrád	Fejér	Győr-Moson-Sopron	Hajdú-Bihar	Heves	Jász-Nagykun-Szolnok	Komárom-Esztergom	Nógrád	Pest	Somogy	Szabolcs-Szatmár-Bereg	Tolna	Vas	Veszprém				Zala	
egyéb	3		1				1 (1)	3	1				1	3	3 (1)	1	1	1						19 (2)
inszekticid karbamát																								
piretroid				1											1									2
réz													1											1
szerves foszforsav-észter	1	2			1		1	1 (1)					1 (1)		2		1 (1)							10 (3)
termésnövelő anyag																								
ÖSSZESEN	4	2	1	1	1		2 (1)	4 (1)	1				3 (1)	3	6 (1)	1	2 (1)	1					32 (5)	

Megjegyzés: Zárójelben a halálos esetek száma

74. táblázat: Növényvédő szerekkel történt mérgezések / 2013

NŐ - ÖNGYILKOS

Növényvédő szerek	Megyék																			Hajléktalan	Külföldi	Összesen															
	Bács-Kiskun	Baranya	Békés	Borsod-Abaúj-Zemplén	Budapest	Csongrád	Fejér	Győr-Moson-Sopron	Hajdú-Bihar	Heves	Jász-Nagykun-Szolnok	Komárom-Esztergom	Nógrád	Pest	Somogy	Szabolcs-Szatmár-Bereg	Tolna	Vas	Veszprém				Zala														
egyéb						2	2							2		1			1																		8
inszekticid karbamát										1																											1
piretroid			1			1								1																							3
réz																																					
szerves foszforsav-észter														1																							1
terménynövelő anyag								1																													1
ÖSSZESEN			1			3	2	1		1				4		1																				14	(0)

Megjegyzés: Zárójelben a halálos esetek száma

75. táblázat: Növényvédő szerekkel történt mérgezések / 2013

FÉRFI - ABÚZUS

Növényvédő szerek	Megyék																		Hajléktalan	Külföldi	Összesen						
	Bács-Kiskun	Baranya	Békés	Borsod-Abaúj-Zemplén	Budapest	Csongrád	Fejér	Győr-Moson-Sopron	Hajdú-Bihar	Heves	Jász-Nagykun-Szolnok	Komárom-Esztergom	Nógrád	Pest	Somogy	Szabolcs-Szatmár-Bereg	Tolna	Vas				Veszprém	Zala				
egyéb																											
inszekticid karbamát																											
piretroid													1														1
réz																											
szerves foszforsav-észter																											
termélnövelő anyag																											
ÖSSZESEN												1															1
																											(0)

Megjegyzés: Zárójelben a halálos esetek száma

76. táblázat: Növényvédő szerekkel történt mérgezések / 2013

NŐ - ABÚZUS

Növényvédő szerek	Megyék																		Hajléktalan	Külföldi	Összesen									
	Bács-Kiskun	Baranya	Békés	Borsod-Abaúj-Zemplén	Budapest	Csongrád	Fejér	Győr-Moson-Sopron	Hajdú-Bihar	Heves	Jász-Nagykun-Szolnok	Komárom-Esztergom	Nógrád	Pest	Somogy	Szabolcs-Szatmár-Bereg	Tolna	Vas				Veszprém	Zala							
egyéb																														
inszekticid karbamát																														
piretroid																														
réz																														
szerves foszforsav-észter																														
termésnövelő anyag																														
ÖSSZESEN																														0

Megjegyzés: Zárójelben a halálos esetek száma

77. táblázat: Növényvédő szerekkel történt mérgezések / 2013

FÉRFI - EGYÉB (kivéve foglalkozási)

Növényvédő szerek	Megyék																			Hajléktalan	Külföldi	Összesen	
	Bács-Kiskun	Baranya	Békés	Borsod-Abaúj-Zemplén	Budapest	Csongrád	Fejér	Győr-Moson-Sopron	Hajdú-Bihar	Heves	Jász-Nagykun-Szolnok	Komárom-Esztergom	Nógrád	Pest	Somogy	Szabolcs-Szatmár-Bereg	Tolna	Vas	Veszprém				Zala
egyéb	1																			1			2
inszekticid karbamát																							
piretroid																							
réz													1										1
szerves foszforsav-észter																							
termésnövelő anyag													1										1
ÖSSZESEN	1												2							1			4 (0)

Megjegyzés: Zárójelben a halálos esetek száma

78. táblázat: Növényvédő szerekkel történt mérgezések / 2013

NŐ - EGYÉB (kivéve foglalkozási)

Növényvédő szerek	Megyék																		Hajléktalan	Külföldi	Összesen			
	Bács-Kiskun	Baranya	Békés	Borsod-Abaúj-Zemplén	Budapest	Csongrád	Fejér	Győr-Moson-Sopron	Hajdú-Bihar	Heves	Jász-Nagykun-Szolnok	Komárom-Esztergom	Nógrád	Pest	Somogy	Szabolcs-Szatmár-Bereg	Tolna	Vas				Veszprém	Zala	
egyéb			1			2																		3
inszekticid karbamát																								
piretroid																								
réz																		1						1
szerves foszforsav-észter																								
termésnövelő anyag																								
ÖSSZESEN			1			2												1						4 (0)

Megjegyzés: Zárójelben a halálos esetek száma

80. táblázat: Növényvédő szerekkel történt mérgezések / 2013

NŐ - FOGLALKOZÁSI

Növényvédő szerek	Megyék																			Hajléktalan	Külföldi	Összesen			
	Bács-Kiskun	Baranya	Békés	Borsod-Abaúj-Zemplén	Budapest	Csongrád	Fejér	Győr-Moson-Sopron	Hajdú-Bihar	Heves	Jász-Nagykun-Szolnok	Komárom-Esztergom	Nógrád	Pest	Somogy	Szabolcs-Szatmár-Bereg	Tolna	Vas	Veszprém				Zala		
egyéb					1																				1
inszekticid karbamát																									
piretroid																									
réz																									
szerves foszforsav-észter																									
terménynövelő anyag																									
ÖSSZESEN					1																				1 (0)

Megjegyzés: Zárójelben a halálos esetek száma

81. táblázat: Kábítószerrel történt mérgezések / 2013

FÉRFI - VÉLETLEN

Kábítószer	Megyék																			Hajléktalan	Külföldi	Összesen					
	Bács-Kiskun	Baranya	Békés	Borsod-Abaúj-Zemplén	Budapest	Csongrád	Fejér	Győr-Moson-Sopron	Hajdú-Bihar	Heves	Jász-Nagykun-Szolnok	Komárom-Esztergom	Nógrád	Pest	Somogy	Szabolcs-Szatmár-Bereg	Tolna	Vas	Veszprém				Zala				
amfetaminok			1		1			1										1									4
egyéb	2						1						2	2		1					1						9
GHB					1		1																				2
hallucinogének																											
inhalánsok																	1										1
kannabinoidok	2														1	1	1										10
katinonok																											
kokain																											
opioidok																											
ÖSSZESEN	4		1		2		2	1	5				2	2	1	2	2	1		1						26	

Megjegyzés: Zárójelben a halálos esetek száma

84. táblázat: Kábítószerrel történt mérgezések / 2013

NŐ - ÖNGYILKOS

Kábítószer	Megyék																			Hajléktalan	Külföldi	Összesen			
	Bács-Kiskun	Baranya	Békés	Borsod-Abaúj-Zemplén	Budapest	Csongrád	Fejér	Győr-Moson-Sopron	Hajdú-Bihar	Heves	Jász-Nagykun-Szolnok	Komárom-Esztergom	Nógrád	Pest	Somogy	Szabolcs-Szatmár-Bereg	Tolna	Vas	Veszprém				Zala		
amfetaminok										1			2												3
egyéb		1			2								1												4
GHB																									
hallucinogének																									
inhalánsok																									
kannabinoidek			2		4	1																			7
katinonok					3								1												4
kokain																									
opioidok					1		1																		2
ÖSSZESEN		1	2		10	1	1			1			4												20 (0)

Megjegyzés: Zárójelben a halálos esetek száma

86. táblázat: Kábítószerekkel történt mérgezések / 2013

NŐ - ABÚZUS

Kábítószerek	Megyék																			Hajléktalan	Külföldi	Összesen	
	Bács-Kiskun	Baranya	Békés	Borsod-Abaúj-Zemplén	Budapest	Csongrád	Fejér	Győr-Moson-Sopron	Hajdú-Bihar	Heves	Jász-Nagykunszolnok	Komárom-Esztergom	Nógrád	Pest	Somogy	Szabolcs-Szatmár-Bereg	Tolna	Vas	Veszprém				Zala
amfetaminok				1	38			2	1				13	1		1							57
egyéb					34	1	3	1	1		5	1	5	1	1	2		2					57
GHB		2			14		1	1			3		3										24
hallucinogének					2																		2
inhalánsok		2	1		2								5	2									12
kannabinoidok		3		2	32			5			1		19					2					64
katinonok		1			27		2		1			1	3										35
kokain				1	8				1				1										11
opioidok					10		2																12
ÖSSZESEN		8	1	4	167	1	8	1	8	4		9	2	49	4	1	3		4			274 (0)	

Megjegyzés: Zárójelben a halálos esetek száma

87. táblázat: Kábítószerekkel történt mérgezések / 2013

FÉRFI - EGYÉB (kivéve foglalkozási)

Kábítószerek	Megyék																			Hajléktalan	Külföldi	Összesen				
	Bács-Kiskun	Baranya	Békés	Borsod-Abaúj-Zemplén	Budapest	Csongrád	Fejér	Győr-Moson-Sopron	Hajdú-Bihar	Heves	Jász-Nagykun-Szolnok	Komárom-Esztergom	Nógrád	Pest	Somogy	Szabolcs-Szatmár-Bereg	Tolna	Vas	Veszprém				Zala			
amfetaminok	3	2		1	10		2				1			4					1							24
egyéb		1			10 (1)	1	7	1					1						2							23 (1)
GHB																										
hallucinogének								1																		1
inhalánsok		1		1									1				1									4
kannabinoidok	2	1			3	4	1		1	1	3		2		2			1	2							23
katinonok		5			10	1			1		1															18
kokain	1			1	1									1												4
opioidok					1	1			1																	3
ÖSSZESEN	6	10		3	35 (1)	7	10	2	3	1	5		4	5	2		1	1	5							100 (1)

Megjegyzés: Zárójelben a halálos esetek száma

88. táblázat: Kábítószerekkel történt mérgezések / 2013

NŐ - EGYÉB (kivéve foglalkozási)

Kábítószerek	Megyék																			Hajléktalan	Külföldi	Összesen	
	Bács-Kiskun	Baranya	Békés	Borsod-Abaúj-Zemplén	Budapest	Csongrád	Fejér	Győr-Moson-Sopron	Hajdú-Bihar	Heves	Jász-Nagykun-Szolnok	Komárom-Esztergom	Nógrád	Pest	Somogy	Szabolcs-Szatmár-Bereg	Tolna	Vas	Veszprém				Zala
amfetaminok					2								3										5
egyéb		1			7	1	2		1				1	2			1	1					17
GHB					1									1									2
hallucinogének																							
inhalánsok		1			1												1						3
kannabinoidak		1			2	1	1							1					1				7
katinonok					2																		2
kokain																							
opioidak					3																		3
ÖSSZESEN		3			18	2	3		1				1	7			2	1	1				39 (0)

Megjegyzés: Zárójelben a halálos esetek száma

89. táblázat: Kábítószerrel történt mérgezések / 2013

FÉRFI - FOGLALKOZÁSI

Kábítószer	Megyék																			Hajléktalan	Külföldi	Összesen							
	Bács-Kiskun	Baranya	Békés	Borsod-Abaúj-Zemplén	Budapest	Csongrád	Fejér	Győr-Moson-Sopron	Hajdú-Bihar	Heves	Jász-Nagykun-Szolnok	Komárom-Esztergom	Nógrád	Pest	Somogy	Szabolcs-Szatmár-Bereg	Tolna	Vas	Veszprém				Zala						
amfetaminok																													
egyéb																													
GHB																													
hallucinogének																													
inhalánsok																													
kannabinoidek																													
katinonok																													
kokain																													
opioidok																													
ÖSSZESEN																													0
																													(0)

Megjegyzés: Zárójelben a halálos esetek száma

91. táblázat: Egyéb anyagokkal történt mérgezések / 2013

FÉRFI - VÉLETLEN

Egyéb anyagok	Megyék																				Hajléktalan	Külföldi	Összesen
	Bács-Kiskun	Baranya	Békés	Borsod-Abaúj-Zemplén	Budapest	Csongrád	Fejér	Győr-Moson-Sopron	Hajdú-Bihar	Heves	Jász-Nagykunszolnok	Komárom-Esztergom	Nógrád	Pest	Somogy	Szabolcs-Szatmár-Bereg	Tolna	Vas	Veszprém	Zala			
alkohol	19	20	14	5	28	7	5		1	2	5	3	2	18	4	3	3	3	7	6	2		157
állatgyógyászati szer	1	1	2	1		1			1		1						1						9
egyéb	4	1			4				1	1		1		8	1	1	1	1					24
egyéb irtószer																							
gomba	1	17	1	3	7	2	6	5	5	7	1	5	7	7	5		3	7	10	3		1	103
növény	4	5	2		24	6	8	1	2	4		4	1	17	5				10	3			96
rágcsálóiirtó szer	4	1	4	1	1	5	4			3	1		1	1	2					3			31
riasztószer																							
rovarirtó szer	1	1	1									1			2								6
serkentő szer		1		1	4					1		1		1					1	1			11
ÖSSZESEN	34	47	24	11	68	21	23	6	10	18	8	15	11	52	19	4	8	11	28	16	2	1	437 (0)

Megjegyzés: Zárójelben a halálos esetek száma

92. táblázat: Egyéb anyagokkal történt mérgezések / 2013

NŐ - VÉLETLEN

Egyéb anyagok	Megyék																				Hajléktalan	Külföldi	Összesen
	Budapest	Baranya	Bács-Kiskun	Békés	Borsod-Abaúj-Zemplén	Csongrád	Fejér	Győr-Moson-Sopron	Hajdú-Bihar	Heves	Jász-Nagykunszolnok	Komárom-Esztergom	Nógrád	Pest	Somogy	Szabolcs-Szatmár-Bereg	Tolna	Vas	Veszprém	Zala			
alkohol	14	14	6	2	10	3	2	2		1		3	3	17	2		1		6	7	1		94
állatgyógyászati szer				1		1			2								1						5
egyéb	2	1	1		2	1			1					5									13
egyéb irtószer																							
gomba	1	15	1	3	15	1	3	7	7	2	2	4	6	14	8	2	2	4	15	2		1	115
növény	5	3	2	1	32	4	10	6	4	5		1	5	22	2		1		10	1			114
rágcsálóiirtó szer	4	1	1			1			3			1		1	2				1	1			16
riasztószer																			1				1
rovarirtó szer	2				1		3		1					1									8
serkentő szer						1	1													1			3
ÖSSZESEN	28	34	11	7	60	12	19	15	18	8	2	9	14	60	14	2	5	4	33	12	1	1	369 (0)

Megjegyzés: Zárójelben a halálos esetek száma

93. táblázat: Egyéb anyagokkal történt mérgezések / 2013

FÉRFI - ÖNGYILKOS

Egyéb anyagok	Megyék																			Hajléktalan	Külföldi	Összesen						
	Bács-Kiskun	Baranya	Békés	Borsod-Abaúj-Zemplén	Budapest	Csongrád	Fejér	Győr-Moson-Sopron	Hajdú-Bihar	Heves	Jász-Nagykun-Szolnok	Komárom-Esztergom	Nógrád	Pest	Somogy	Szabolcs-Szatmár-Bereg	Tolna	Vas	Veszprém				Zala					
alkohol	2	4	2		15	2			2	1		6	1	4			1		1	1								42
állatgyógyászati szer	1		1																									2
egyéb		1	2			1			1		2	1	1 (1)		1	1												11 (1)
egyéb irtószer																												
gomba										1																		1
növény		1							1					2				1										5
rágcsálóiirtó szer	2		2				2				1			4	1	3				3	1							19
riasztószer																		1										1
rovarirtó szer									1																			1
serkentő szer					1									1														2
ÖSSZESEN	5	6	7		16	3	2		5	2	3	7	2 (1)	11	2	4	1	2	4	2							84 (1)	

Megjegyzés: Zárójelben a halálos esetek száma

94. táblázat: Egyéb anyagokkal történt mérgezések / 2013

NŐ - ÖNGYILKOS

Egyéb anyagok	Megyék																			Hajléktalan	Külföldi	Összesen						
	Budapest	Baranya	Bács-Kiskun	Békés	Borsod-Abaúj-Zemplén	Csongrád	Fejér	Győr-Moson-Sopron	Hajdú-Bihar	Heves	Jász-Nagykun-Szolnok	Komárom-Esztergom	Nógrád	Pest	Somogy	Szabolcs-Szatmár-Bereg	Tolna	Vas	Veszprém				Zala					
alkohol		1	4	1	14	3		1	2		1	5	3	5	1													41
állatgyógyászati szer	1																											1
egyéb	1		2		1	2	1		4	2	3	2			1					2								21
egyéb irtószer																												
gomba																												
növény				2	1				1		1			2														7
rágcsálóiirtó szer	1				1				1	1	4			2			1	1										12
riasztószer																												
rovarirtó szer				1																								1
serkentő szer					2																							2
ÖSSZESEN	3	1	6	4	19	5	1	1	8	3	9	7	3	9	2		1	1	2								85 (0)	

Megjegyzés: Zárójelben a halálos esetek száma

95. táblázat: Egyéb anyagokkal történt mérgezések / 2013

FÉRFI - ABÚZUS

Egyéb anyagok	Megyék																			Hajléktalan	Külföldi	Összesen	
	Bács-Kiskun	Baranya	Békés	Borsod-Abaúj-Zemplén	Budapest	Csongrád	Fejér	Győr-Moson-Sopron	Hajdú-Bihar	Heves	Jász-Nagykun-Szolnok	Komárom-Esztergom	Nógrád	Pest	Somogy	Szabolcs-Szatmár-Bereg	Tolna	Vas	Veszprém				Zala
alkohol	47	339 (1)	24	24	1044 (1)	568	21	14	27	3	35	124	18	268 (1)	11	58	8	12	11	16	73	8	2753 (3)
állatgyógyászati szer																							
egyéb		1										1											2
egyéb irtószer																							
gomba																							
növény	1	1			3									2									7
rágcsálóiirtó szer																							
riasztószer																							
rovarirtó szer																							
serkentő szer					3				1			1		1									6
ÖSSZESEN	48	341 (1)	24	24	1050 (1)	568	21	14	28	3	35	126	18	271 (1)	11	58	8	12	11	16	73	8	2768 (3)

Megjegyzés: Zárójelben a halálos esetek száma

96. táblázat: Egyéb anyagokkal történt mérgezések / 2013

NŐ - ABÚZUS

Egyéb anyagok	Megyék																				Hajléktalan	Külföldi	Összesen
	Budapest	Baranya	Bács-Kiskun	Békés	Borsod-Abaúj-Zemplén	Csongrád	Fejér	Győr-Moson-Sopron	Hajdú-Bihar	Heves	Jász-Nagykun-Szolnok	Komárom-Esztergom	Nógrád	Pest	Somogy	Szabolcs-Szatmár-Bereg	Tolna	Vas	Veszprém	Zala			
alkohol	13	97	12	7	501	128	8	2	19	14	17	45	8	175	13	21	5		4	2	18	4	1113
állatgyógyászati szer																							
egyéb											1												1
egyéb irtószer																							
gomba									1														1
növény							1					1											2
rágcsálóiirtó szer					1																		1
riasztószer																							
rovarirtó szer																							
serkentő szer					2				1										1				4
ÖSSZESEN	13	97	12	7	504	128	9	2	21	14	18	46	8	175	13	21	5		5	2	18	4	1122 (0)

Megjegyzés: Zárójelben a halálos esetek száma

97. táblázat: Egyéb anyagokkal történt mérgezések / 2013

FÉRFI - EGYÉB (kivéve foglalkozási)

Egyéb anyagok	Megyék																				Hajléktalan	Külföldi	Összesen
	Bács-Kiskun	Baranya	Békés	Borsod-Abaúj-Zemplén	Budapest	Csongrád	Fejér	Győr-Moson-Sopron	Hajdú-Bihar	Heves	Jász-Nagykun-Szolnok	Komárom-Esztergom	Nógrád	Pest	Somogy	Szabolcs-Szatmár-Bereg	Tolna	Vas	Veszprém	Zala			
alkohol	4	26		2	21	74	18	1	1	1	1	3	1	6	4		1			4	5	1	174
állatgyógyászati szer		1																					1
egyéb		1							1		1			2				1	2				8
egyéb irtószer																							
gomba	3					4				2	1			1						1			12
növény	1				1														1				3
rágcsálóiirtó szer	1			1			1																3
riasztószer																							
rovarirtó szer						1																	1
serkentő szer	1			3	1	2	1				1												9
ÖSSZESEN	10	28		6	23	81	20	1	2	3	4	3	1	9	4		1	1	3	5	5	1	211 (0)

Megjegyzés: Zárójelben a halálos esetek száma

98. táblázat: Egyéb anyagokkal történt mérgezések / 2013

NŐ - EGYÉB (kivéve foglalkozási)

Egyéb anyagok	Megyék																				Hajléktalan	Külföldi	Összesen				
	Budapest	Baranya	Bács-Kiskun	Békés	Borsod-Abaúj-Zemplén	Csongrád	Fejér	Győr-Moson-Sopron	Hajdú-Bihar	Heves	Jász-Nagykunszolnok	Komárom-Esztergom	Nógrád	Pest	Somogy	Szabolcs-Szatmár-Bereg	Tolna	Vas	Veszprém	Zala							
alkohol	2	11	1	8	16	34	7			2	1	1		8	2			2		2						97	
állatgyógyászati szer																											
egyéb					1	1					2			1												5	
egyéb irtószer																											
gomba			2			1				4						1					1					9	
növény					2	3								1					1							7	
rágcsálóirtó szer																											
riasztószer				1																						1	
rovarirtó szer																											
serkentő szer				1			2													1						4	
ÖSSZESEN	2	11	3	10	19	39	9			6	3	1		10	2	1		2	2	3					123 (0)		

Megjegyzés: Zárójelben a halálos esetek száma

100. táblázat: Egyéb anyagokkal történt mérgezések / 2013

NŐ - FOGLALKOZÁSI

Egyéb anyagok	Megyék																			Hajléktalan	Külföldi	Összesen				
	Budapest	Baranya	Bács-Kiskun	Békés	Borsod-Abaúj-Zemplén	Csongrád	Fejér	Győr-Moson-Sopron	Hajdú-Bihar	Heves	Jász-Nagykunszolnok	Komárom-Esztergom	Nógrád	Pest	Somogy	Szabolcs-Szatmár-Bereg	Tolna	Vas	Veszprém				Zala			
alkohol																										
állatgyógyászati szer																										
egyéb						1																				1
egyéb irtószer																										
gomba																										
növény																										
rágcsálóiirtó szer																										
riasztószer																										
rovarirtó szer																										
serkentő szer																										
ÖSSZESEN						1																			1	(0)

Megjegyzés: Zárójelben a halálos esetek száma